




1965

TELLES

CIDADE  JARDIM

BROCHURA TÉCNICA INTERATIVA | INTERACTIVE TECHNICAL BROCHURE



1965
TELLES

CIDADE  JARDIM

ONDE A VIDA
ACONTECE
naturalmente



1965
TELLES
CIDADE  JARDIM

ESCOLHA POR ONDE QUER COMEÇAR CHOOSE WHERE TO START

DISPONIBILIDADES
AVAILABILITY

PLANTAS DE PISO
FLOORPLANS

PLANTAS INDIVIDUAIS
INDIVIDUAL FLOORPLANS

MAPA DE ACABAMENTOS
FINISHES MAP



1965
TELLES
CIDADE JARDIM

N



PARQUE URBANO ENCOSTA DE SANTO ANTONIO DOS CAVALEIROS



AV. ANTÓNIO GALVÃO DE ANDRADE

N



DISPONIBILIDADES
AVAILABILITY

PLANTAS DE PISO
FLOORPLANS

PLANTAS INDIVIDUAIS
INDIVIDUAL FLOORPLANS

MAPA DE ACABAMENTOS
FINISHES MAP

T1

ONE
BEDROOM
APARTMENTS

UNIDADE UNIT	PISO FLOOR	ÁREA INTERIOR PRIV. (M ²) INTERIOR PRIV. AREA (SQM)	ÁREA EXTERIOR PRIV. (M ²) EXTERIOR AREA (SQM)	ÁREA TOTAL PRIV. (M ²) TOTAL PRIV. AREA (SQM)	ESTACIONAMENTO (UNI.) PARKING (UNITS)	ARRECAÇÃO STORAGE	PLANTAS PLANS	DISPONIBILIDADE AVAILABILITY
T1 -3E	-3	55,10	71,90	127,00	1	SIM YES		DISPONÍVEL AVAILABLE
T1 -2E	-2	55,00	27,80	82,80	1	SIM YES		DISPONÍVEL AVAILABLE
T1 -1F	-1	54,60	28,30	82,90	1	SIM YES		DISPONÍVEL AVAILABLE
T1 1B	1	53,80	28,10	81,90	1	SIM YES		DISPONÍVEL AVAILABLE
T1 2B	2	53,80	17,80	71,60	1	SIM YES		DISPONÍVEL AVAILABLE
T1 3B	3	53,80	17,80	71,60	1	SIM YES		DISPONÍVEL AVAILABLE
T1 4B	4	53,80	17,80	71,60	1	SIM YES		DISPONÍVEL AVAILABLE
T1 5B	5	53,80	17,80	71,60	1	SIM YES		DISPONÍVEL AVAILABLE
T1 6B	6	53,80	17,80	71,60	1	SIM YES		DISPONÍVEL AVAILABLE

1965
TELLES
CIDADE JARDIM



PARQUE URBANO ENCOSTA DE
SANTO ANTONIO DOS CAVALEIROS



AV. ANTÓNIO GALVÃO
DE ANDRADE



T2

TWO
BEDROOM
APARTMENTS

DISPONIBILIDADES
AVAILABILITY

PLANTAS DE PISO
FLOORPLANS

PLANTAS INDIVIDUAIS
INDIVIDUAL FLOORPLANS

MAPA DE ACABAMENTOS
FINISHES MAP

UNIDADE UNIT	PISO FLOOR	ÁREA INTERIOR PRIV. (M ²) INTERIOR PRIV. AREA (SQM)	ÁREA EXTERIOR PRIV. (M ²) EXTERIOR AREA (SQM)	ÁREA TOTAL PRIV. (M ²) TOTAL PRIV. AREA (SQM)	ESTACIONAMENTO (UNI.) PARKING (UNITS)	ARRECAÇÃO STORAGE	PLANTAS PLANS	DISPONIBILIDADE AVAILABILITY
T2 -3A	-3	94,20	70,60	164,80	1	SIM YES		DISPONÍVEL AVAILABLE
T2 -3C	-3	84,70	137,70	222,40	1	SIM YES		DISPONÍVEL AVAILABLE
T2 -3D	-3	85,00	111,00	196,00	1	SIM YES		DISPONÍVEL AVAILABLE
T2 -3F	-3	85,90	105,40	191,30	1	SIM YES		DISPONÍVEL AVAILABLE
T2 -2A	-2	94,20	23,10	117,30	1	SIM YES		DISPONÍVEL AVAILABLE
T2 -2C	-2	84,70	27,80	112,50	1	SIM YES		DISPONÍVEL AVAILABLE
T2 -2D	-2	85,00	28,20	113,20	1	SIM YES		DISPONÍVEL AVAILABLE
T2 -2F	-2	85,90	46,30	132,20	1	SIM YES		DISPONÍVEL AVAILABLE
T2 -1A	-1	95,30	29,50	124,80	1	SIM YES		DISPONÍVEL AVAILABLE
T2 -1B	-1	91,10	23,00	114,10	1	SIM YES		DISPONÍVEL AVAILABLE

1 | 2 | 3 | 4

1965
TELLES
CIDADE JARDIM

N



PARQUE URBANO ENCOSTA DE
SANTO ANTONIO DOS CAVALEIROS



AV. ANTÓNIO GALVÃO
DE ANDRADE

N



T2

TWO
BEDROOM
APARTMENTS

DISPONIBILIDADES
AVAILABILITY

PLANTAS DE PISO
FLOORPLANS

PLANTAS INDIVIDUAIS
INDIVIDUAL FLOORPLANS

MAPA DE ACABAMENTOS
FINISHES MAP

UNIDADE UNIT	PISO FLOOR	ÁREA INTERIOR PRIV. (M ²) INTERIOR PRIV. AREA (SQM)	ÁREA EXTERIOR PRIV. (M ²) EXTERIOR AREA (SQM)	ÁREA TOTAL PRIV. (M ²) TOTAL PRIV. AREA (SQM)	ESTACIONAMENTO (UNI.) PARKING (UNITS)	ARRECAÇÃO STORAGE	PLANTAS PLANS	DISPONIBILIDADE AVAILABILITY
T2 -1D	-1	84,10	28,50	112,60	1	SIM YES		DISPONÍVEL AVAILABLE
T2 -1E	-1	84,40	29,10	113,50	1	SIM YES		DISPONÍVEL AVAILABLE
T2 -1G	-1	85,60	46,70	132,30	1	SIM YES		DISPONÍVEL AVAILABLE
T2 0B	0	90,30	23,10	113,40	1	SIM YES		DISPONÍVEL AVAILABLE
T2 0D	0	84,90	27,80	112,70	1	SIM YES		DISPONÍVEL AVAILABLE
T2 0F	0	82,40	35,10	117,50	1	SIM YES		DISPONÍVEL AVAILABLE
T2 1A	1	87,10	46,60	133,70	1	SIM YES		DISPONÍVEL AVAILABLE
T2 1D	1	90,40	22,90	113,30	1	SIM YES		DISPONÍVEL AVAILABLE
T2 1F	1	84,90	27,80	112,70	1	SIM YES		DISPONÍVEL AVAILABLE
T2 1H	1	82,50	23,50	106,00	1	SIM YES		DISPONÍVEL AVAILABLE

1 | 2 | 3 | 4

WWW.1965CIDADEJARDIM.PT/TELLES

COMERCIAL@1965CIDADEJARDIM.PT

+351 910 713 848

VOLTAR
BACK

1965
TELLES
CIDADE JARDIM

N



PARQUE URBANO ENCOSTA DE
SANTO ANTONIO DOS CAVALEIROS



AV. ANTONIO GALVÃO
DE ANDRADE

N

T2

TWO
BEDROOM
APARTMENTS

DISPONIBILIDADES
AVAILABILITY

PLANTAS DE PISO
FLOORPLANS

PLANTAS INDIVIDUAIS
INDIVIDUAL FLOORPLANS

MAPA DE ACABAMENTOS
FINISHES MAP

UNIDADE UNIT	PISO FLOOR	ÁREA INTERIOR PRIV. (M ²) INTERIOR PRIV. AREA (SQM)	ÁREA EXTERIOR PRIV. (M ²) EXTERIOR AREA (SQM)	ÁREA TOTAL PRIV. (M ²) TOTAL PRIV. AREA (SQM)	ESTACIONAMENTO (UNI.) PARKING (UNITS)	ARRECAÇÃO STORAGE	PLANTAS PLANS	DISPONIBILIDADE AVAILABILITY
T2 2A	2	87,10	29,40	116,50	1	SIM YES		DISPONÍVEL AVAILABLE
T2 2D	2	89,30	22,90	112,20	1	SIM YES		DISPONÍVEL AVAILABLE
T2 2F	2	84,90	27,80	112,70	1	SIM YES		DISPONÍVEL AVAILABLE
T2 2H	2	81,30	23,50	104,80	1	SIM YES		DISPONÍVEL AVAILABLE
T2 3A	3	87,10	29,40	116,50	1	SIM YES		DISPONÍVEL AVAILABLE
T2 3D	3	89,30	22,90	112,20	1	SIM YES		DISPONÍVEL AVAILABLE
T2 3F	3	84,90	27,80	112,70	1	SIM YES		DISPONÍVEL AVAILABLE
T2 3H	3	81,30	23,50	104,80	1	SIM YES		DISPONÍVEL AVAILABLE
T2 4A	4	87,10	29,40	116,50	1	SIM YES		DISPONÍVEL AVAILABLE
T2 4D	4	90,40	22,90	113,30	1	SIM YES		DISPONÍVEL AVAILABLE

1 | 2 | 3 | 4

WWW.1965CIDADEJARDIM.PT/TELLES

COMERCIAL@1965CIDADEJARDIM.PT

+351 910 713 848

VOLTAR
BACK

1965
TELLES
CIDADE JARDIM

N



PARQUE URBANO ENCOSTA DE
SANTO ANTONIO DOS CAVALEIROS



AV. ANTÓNIO GALVÃO
DE ANDRADE

N



T2

TWO
BEDROOM
APARTMENTS

DISPONIBILIDADES
AVAILABILITY

PLANTAS DE PISO
FLOORPLANS

PLANTAS INDIVIDUAIS
INDIVIDUAL FLOORPLANS

MAPA DE ACABAMENTOS
FINISHES MAP

UNIDADE UNIT	PISO FLOOR	ÁREA INTERIOR PRIV. (M ²) INTERIOR PRIV. AREA (SQM)	ÁREA EXTERIOR PRIV. (M ²) EXTERIOR AREA (SQM)	ÁREA TOTAL PRIV. (M ²) TOTAL PRIV. AREA (SQM)	ESTACIONAMENTO (UNI.) PARKING (UNITS)	ARRECAÇÃO STORAGE	PLANTAS PLANS	DISPONIBILIDADE AVAILABILITY
T2 4F	4	84,90	27,80	112,70	1	SIM YES		DISPONÍVEL AVAILABLE
T2 4H	4	82,90	23,50	106,40	1	SIM YES		DISPONÍVEL AVAILABLE
T2 5A	5	87,10	29,40	116,50	1	SIM YES		DISPONÍVEL AVAILABLE
T2 5D	5	91,10	22,90	114,00	1	SIM YES		DISPONÍVEL AVAILABLE
T2 5F	5	84,90	27,80	112,70	1	SIM YES		DISPONÍVEL AVAILABLE
T2 5H	5	83,20	23,50	106,70	1	SIM YES		DISPONÍVEL AVAILABLE
T2 6A	6	87,10	29,40	116,50	1	SIM YES		DISPONÍVEL AVAILABLE
T2 6D	6	90,40	22,90	113,30	1	SIM YES		DISPONÍVEL AVAILABLE
T2 6F	6	84,90	27,80	112,70	1	SIM YES		DISPONÍVEL AVAILABLE
T2 6H	6	82,90	23,50	106,40	1	SIM YES		DISPONÍVEL AVAILABLE

1 | 2 | 3 | 4

WWW.1965CIDADEJARDIM.PT/TELLES

COMERCIAL@1965CIDADEJARDIM.PT

+351 910 713 848

VOLTAR
BACK

1965
TELLES
CIDADE JARDIM



PARQUE URBANO ENCOSTA DE SANTO ANTONIO DOS CAVALEIROS



AV. ANTONIO GALVAO DE ANDRADE



T3

THREE
BEDROOM
APARTMENTS

DISPONIBILIDADES
AVAILABILITY

PLANTAS DE PISO
FLOORPLANS

PLANTAS INDIVIDUAIS
INDIVIDUAL FLOORPLANS

MAPA DE ACABAMENTOS
FINISHES MAP

UNIDADE UNIT	PISO FLOOR	ÁREA INTERIOR PRIV. (M ²) INTERIOR PRIV. AREA (SQM)	ÁREA EXTERIOR PRIV. (M ²) EXTERIOR AREA (SQM)	ÁREA TOTAL PRIV. (M ²) TOTAL PRIV. AREA (SQM)	ESTACIONAMENTO (UNI.) PARKING (UNITS)	ARRECAÇÃO STORAGE	PLANTAS PLANS	DISPONIBILIDADE AVAILABILITY
T3 -3B	-3	121,60	76,60	198,20	2	SIM YES		DISPONÍVEL AVAILABLE
T3 -2B	-2	121,60	45,50	167,10	2	SIM YES		DISPONÍVEL AVAILABLE
T3 0A	0	117,90	29,20	147,10	2	SIM YES		DISPONÍVEL AVAILABLE
T3 0C	0	126,20	45,50	171,70	2	SIM YES		DISPONÍVEL AVAILABLE
T3 0E	0	117,80	61,50	179,30	2	SIM YES		DISPONÍVEL AVAILABLE
T3 1C	1	117,40	29,50	146,90	2	SIM YES		DISPONÍVEL AVAILABLE
T3 1E	1	121,60	49,10	170,70	2	SIM YES		DISPONÍVEL AVAILABLE
T3 1G	1	117,80	62,50	180,30	2	SIM YES		DISPONÍVEL AVAILABLE
T3 2C	2	117,40	29,50	146,90	2	SIM YES		DISPONÍVEL AVAILABLE

1 | 2 | 3

1965
TELLES
CIDADE JARDIM

N



PARQUE URBANO ENCOSTA DE
SANTO ANTONIO DOS CAVALEIROS



AV. ANTÓNIO GALVÃO
DE ANDRADE

N



T3

THREE
BEDROOM
APARTMENTS

DISPONIBILIDADES
AVAILABILITY

PLANTAS DE PISO
FLOORPLANS

PLANTAS INDIVIDUAIS
INDIVIDUAL FLOORPLANS

MAPA DE ACABAMENTOS
FINISHES MAP

UNIDADE UNIT	PISO FLOOR	ÁREA INTERIOR PRIV. (M ²) INTERIOR PRIV. AREA (SQM)	ÁREA EXTERIOR PRIV. (M ²) EXTERIOR AREA (SQM)	ÁREA TOTAL PRIV. (M ²) TOTAL PRIV. AREA (SQM)	ESTACIONAMENTO (UNI.) PARKING (UNITS)	ARRECAÇÃO STORAGE	PLANTAS PLANS	DISPONIBILIDADE AVAILABILITY
T3 2E	2	121,60	45,50	167,10	2	SIM YES		DISPONÍVEL AVAILABLE
T3 2C	2	117,80	56,50	174,30	2	SIM YES		DISPONÍVEL AVAILABLE
T3 3C	3	117,40	29,50	146,90	2	SIM YES		DISPONÍVEL AVAILABLE
T3 3E	3	121,60	49,10	170,70	2	SIM YES		DISPONÍVEL AVAILABLE
T3 3C	3	117,80	62,50	180,30	2	SIM YES		DISPONÍVEL AVAILABLE
T3 4C	4	117,40	29,50	146,90	2	SIM YES		DISPONÍVEL AVAILABLE
T3 4E	4	121,60	45,50	167,10	2	SIM YES		DISPONÍVEL AVAILABLE
T3 4C	4	117,80	56,50	174,30	2	SIM YES		DISPONÍVEL AVAILABLE
T3 5C	5	117,50	29,50	147,00	2	SIM YES		DISPONÍVEL AVAILABLE
T3 5E	5	121,60	49,10	170,70	2	SIM YES		DISPONÍVEL AVAILABLE

1 | 2 | 3

WWW.1965CIDADEJARDIM.PT/TELLES

COMERCIAL@1965CIDADEJARDIM.PT

+351 910 713 848

VOLTAR
BACK



PARQUE URBANO ENCOSTA DE SANTO ANTONIO DOS CAVALEIROS



AV. ANTONIO GALVAO DE ANDRADE



T3

THREE
BEDROOM
APARTMENTS

DISPONIBILIDADES
AVAILABILITY

PLANTAS DE PISO
FLOORPLANS

PLANTAS INDIVIDUAIS
INDIVIDUAL FLOORPLANS

MAPA DE ACABAMENTOS
FINISHES MAP

UNIDADE UNIT	PISO FLOOR	ÁREA INTERIOR PRIV. (M ²) INTERIOR PRIV. AREA (SQM)	ÁREA EXTERIOR PRIV. (M ²) EXTERIOR AREA (SQM)	ÁREA TOTAL PRIV. (M ²) TOTAL PRIV. AREA (SQM)	ESTACIONAMENTO (UNI.) PARKING (UNITS)	ARRECAÇÃO STORAGE	PLANTAS PLANS	DISPONIBILIDADE AVAILABILITY
T3 5G	5	117,80	62,50	180,30	2	SIM YES		DISPONÍVEL AVAILABLE
T3 6C	6	117,40	29,50	146,90	2	SIM YES		DISPONÍVEL AVAILABLE
T3 6E	6	121,60	45,50	167,10	2	SIM YES		DISPONÍVEL AVAILABLE
T3 6G	6	117,80	56,50	174,30	2	SIM YES		DISPONÍVEL AVAILABLE
T3 7A	7	130,50	88,10	218,60	3	SIM YES		DISPONÍVEL AVAILABLE
T3 7B	7	144,70	38,20	182,90	3	SIM YES		DISPONÍVEL AVAILABLE

1 | 2 | 3



PARQUE URBANO ENCOSTA DE SANTO ANTONIO DOS CAVALEIROS



AV. ANTONIO GALVAO DE ANDRADE



T4

FOUR
BEDROOM
APARTMENTS

DISPONIBILIDADES
AVAILABILITY

PLANTAS DE PISO
FLOORPLANS

PLANTAS INDIVIDUAIS
INDIVIDUAL FLOORPLANS

MAPA DE ACABAMENTOS
FINISHES MAP

UNIDADE UNIT	PISO FLOOR	ÁREA INTERIOR PRIV. (M ²) INTERIOR PRIV. AREA (SQM)	ÁREA EXTERIOR PRIV. (M ²) EXTERIOR AREA (SQM)	ÁREA TOTAL PRIV. (M ²) TOTAL PRIV. AREA (SQM)	ESTACIONAMENTO (UNI.) PARKING (UNITS)	ARRECAÇÃO STORAGE	PLANTAS PLANS	DISPONIBILIDADE AVAILABILITY
T4 7C	7	229,30	114,70	344,00	4	SIM YES		DISPONÍVEL AVAILABLE
T4 7D	7	202,80	99,00	301,80	4	SIM YES		DISPONÍVEL AVAILABLE

1965 TELLES

CIDADE JARDIM

Andar
Floor

-6

R. Fernando de Oliveira

Av. Manuel Carlos de Andrade

Implantação
Master Plan

Alçado Sul
South facade

Alçado Norte
North facade

DISPONIBILIDADES
AVAILABILITY

PLANTAS DE PISO
FLOORPLANS

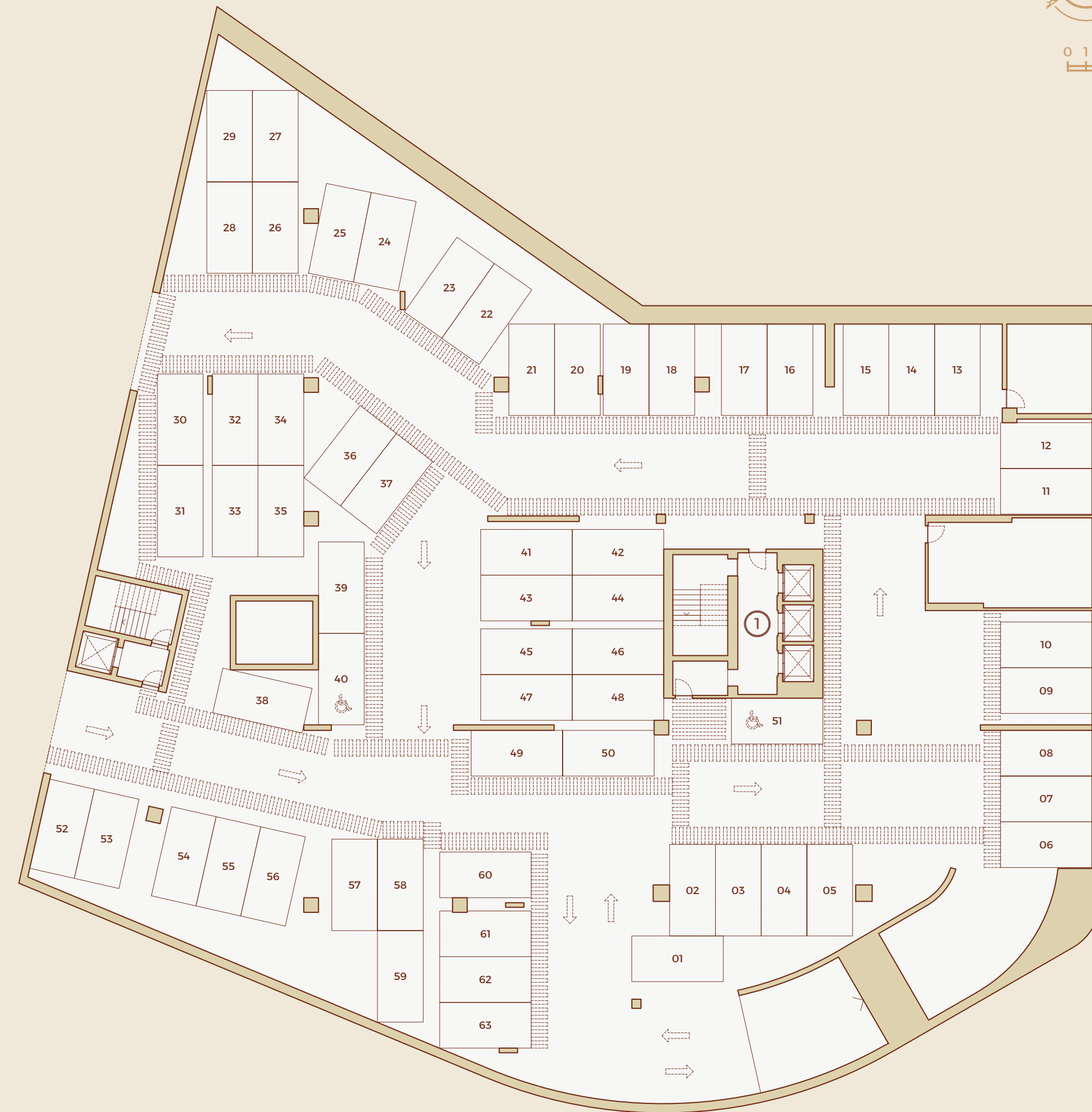
PLANTAS INDIVIDUAIS
INDIVIDUAL FLOORPLANS

MAPA DE ACABAMENTOS
FINISHES MAP

1 Átrio
Lobby



0 1 2

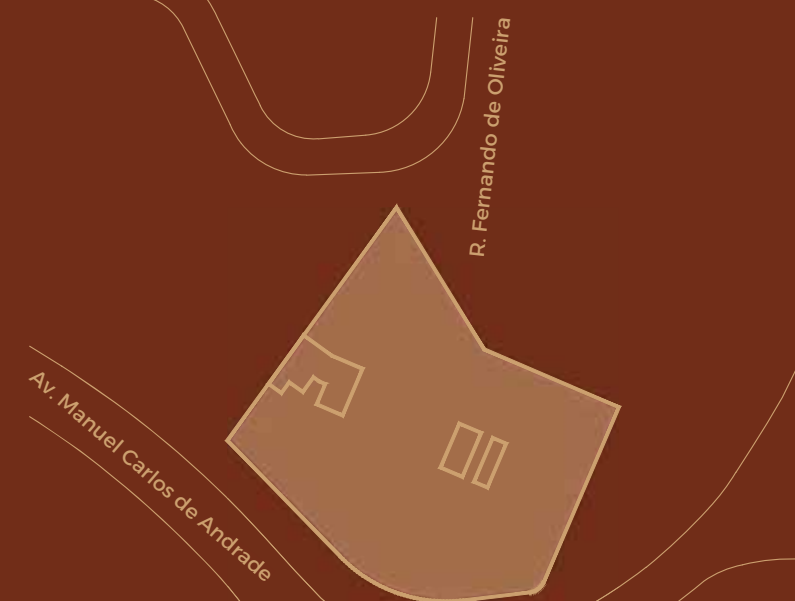


1965 TELLES


CIDADE JARDIM

Andar
Floor


-5



Implantação
Master Plan



Alçado Sul
South facade



Alçado Norte
North facade

DISPONIBILIDADES
AVAILABILITY

PLANTAS DE PISO
FLOORPLANS

PLANTAS INDIVIDUAIS
INDIVIDUAL FLOORPLANS

MAPA DE ACABAMENTOS
FINISHES MAP

1 Átrio
Lobby



0 1 2

1965 TELLES

CIDADE JARDIM

Andar
Floor

-4

R. Fernando de Oliveira

Av. Manuel Carlos de Andrade

Implantação
Master Plan

Alçado Sul
South facade

Alçado Norte
North facade

DISPONIBILIDADES AVAILABILITY

PLANTAS DE PISO FLOORPLANS

PLANTAS INDIVIDUAIS INDIVIDUAL FLOORPLANS

MAPA DE ACABAMENTOS FINISHES MAP

① Hall de Entrada Habitação / Hall Housing Entrance 51.4 m²
Av. Manuel Carlos de Andrade

② Comércio 1851.7 m²
Store

③ I.S. 3.6 m²

④ I.S. 3.6 m²

⑤ Lixos 24.7 m²
Garbage

⑥ A. Técnica 160.4 m²
Technical Area

1993.7 m²
Área Total Comércio
Total Area Store



0 1 2

1965 TELLES

CIDADE JARDIM

Andar
Floor

-3

R. Fernando de Oliveira

Av. Manuel Carlos de Andrade

Implantação
Master Plan

Alçado Sul
South facade

Alçado Norte
North facade

DISPONIBILIDADES
AVAILABILITY

PLANTAS DE PISO
FLOORPLANS

PLANTAS INDIVIDUAIS
INDIVIDUAL FLOORPLANS

MAPA DE ACABAMENTOS
FINISHES MAP

- 1 Átrio
Lobby
- 2 Arrecadações
Storage
- 3 Área Técnica 116.9 m²
Technical Area



0 1 2

1965 TELLES

CIDADE JARDIM

Andar
Floor

-2

R. Fernando de Oliveira

Av. Manuel Carlos de Andrade

Implantação
Master Plan

Alçado Sul
South facade

Alçado Norte
North facade

DISPONIBILIDADES
AVAILABILITY

PLANTAS DE PISO
FLOORPLANS

PLANTAS INDIVIDUAIS
INDIVIDUAL FLOORPLANS

MAPA DE ACABAMENTOS
FINISHES MAP

- 1 Átrio
Lobby
- 2 Arrecadações
Storage



0 1 2



1965 TELLES

CIDADE JARDIM

Andar
Floor

-1

R. Fernando de Oliveira

Av. Manuel Carlos de Andrade

Implantação
Master Plan

Alçado Sul
South facade

Alçado Norte
North facade

DISPONIBILIDADES
AVAILABILITY

PLANTAS DE PISO
FLOORPLANS

PLANTAS INDIVIDUAIS
INDIVIDUAL FLOORPLANS

MAPA DE ACABAMENTOS
FINISHES MAP

- 1 Átrio
Lobby
- 2 Arrecadações
Storage



0 1 2



1965 TELLES


CIDADE JARDIM

Andar
Floor


0



Implantação
Master Plan



Alçado Sul
South facade



Alçado Norte
North facade

DISPONIBILIDADES AVAILABILITY

PLANTAS DE PISO FLOORPLANS

PLANTAS INDIVIDUAIS INDIVIDUAL FLOORPLANS

MAPA DE ACABAMENTOS FINISHES MAP

- ① Hall de Entrada Habitação / Hall Housing Entrance **98.4 m²**
Rua Fernando de Oliveira
- ② Sala de Condomínio / Cowork **50 m²**
Community Room / Cowork
- ③ Lixos **46.2 m²**
Garbage



0 1 2

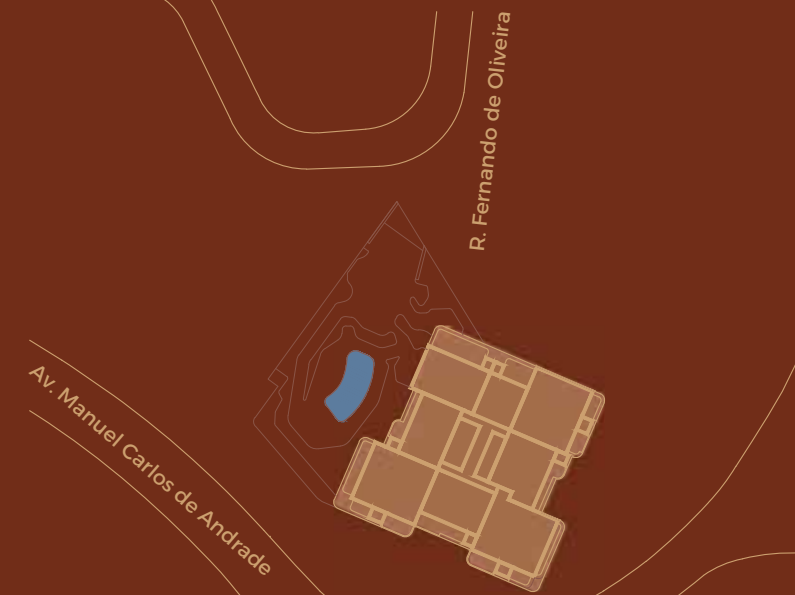


1965 TELLES


CIDADE JARDIM

Andar
Floor


1



Implantação
Master Plan



Alçado Sul
South facade



Alçado Norte
North facade

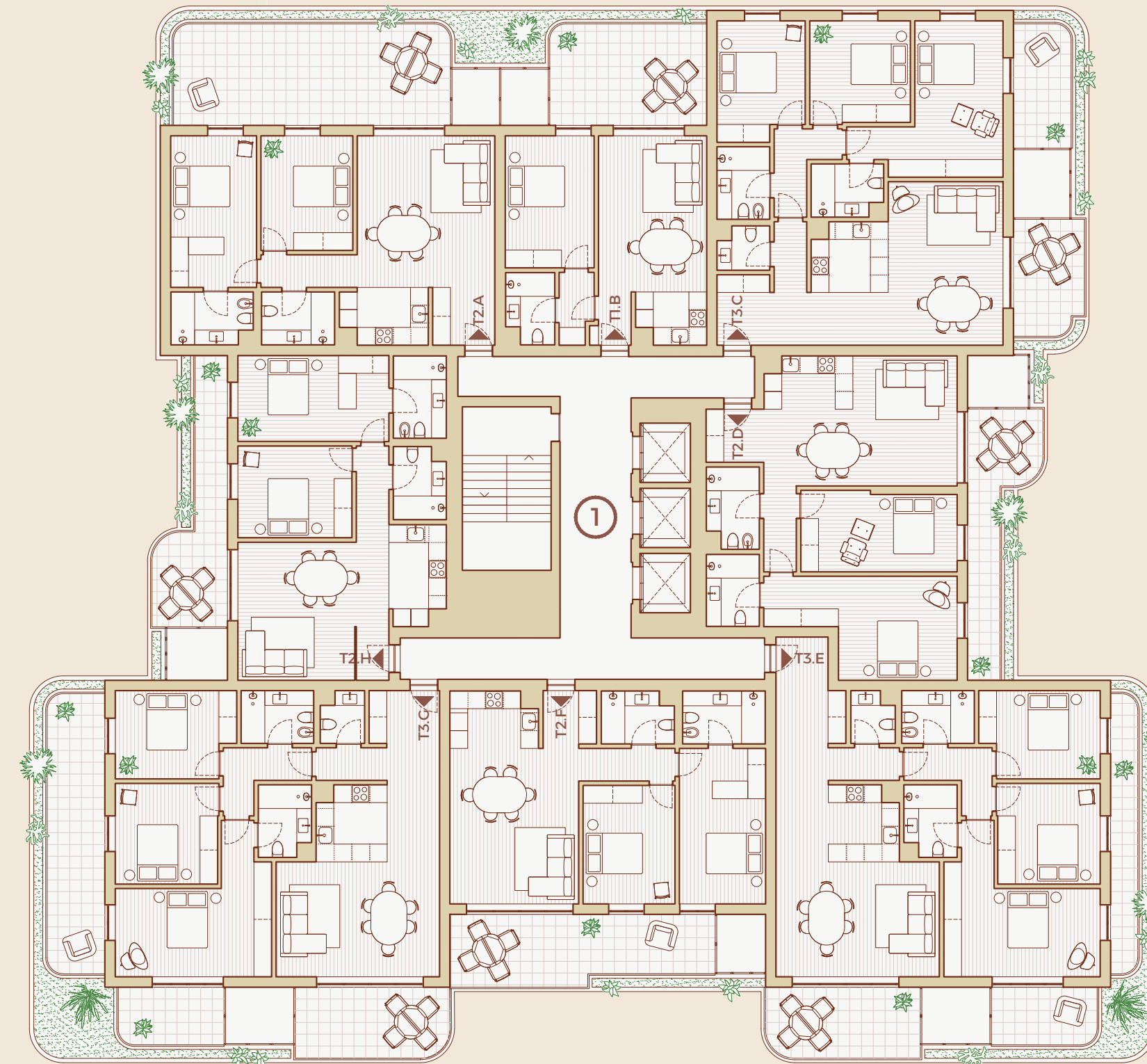
DISPONIBILIDADES
AVAILABILITY

PLANTAS DE PISO
FLOORPLANS

PLANTAS INDIVIDUAIS
INDIVIDUAL FLOORPLANS

MAPA DE ACABAMENTOS
FINISHES MAP

1 Átrio
Lobby



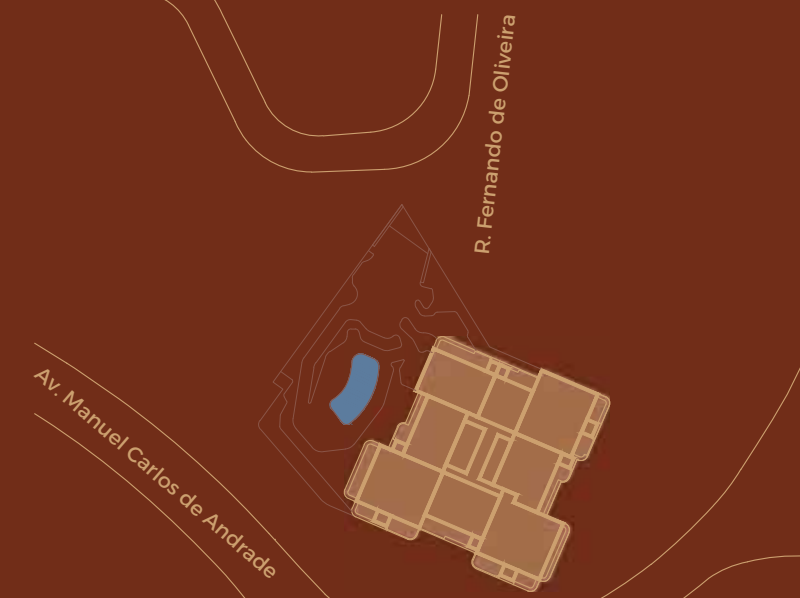
0 1 2

1965 TELLES


CIDADE JARDIM

Andar
Floor


2



Implantação
Master Plan



Alçado Sul
South facade



Alçado Norte
North facade

DISPONIBILIDADES
AVAILABILITY

1 Átrio
Lobby

PLANTAS DE PISO
FLOORPLANS

PLANTAS INDIVIDUAIS
INDIVIDUAL FLOORPLANS

MAPA DE ACABAMENTOS
FINISHES MAP



0 1 2

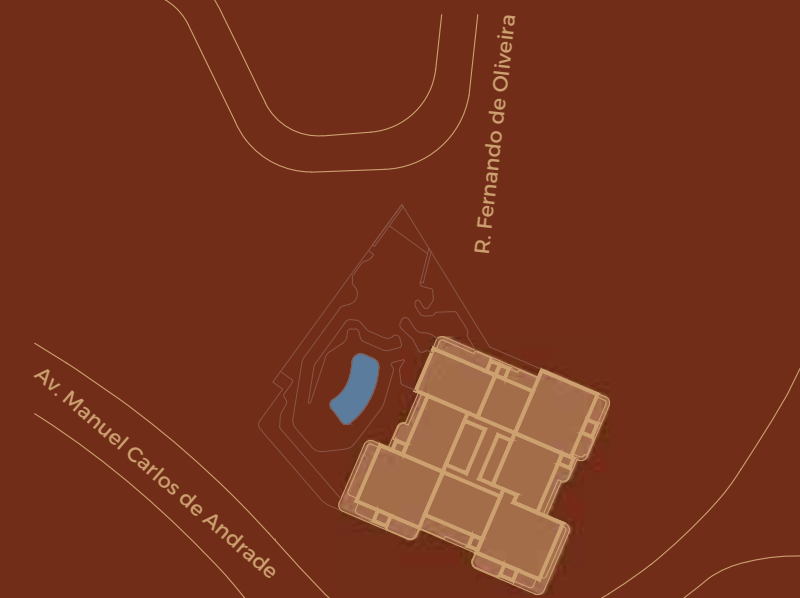


1965 TELLES


CIDADE JARDIM

Andar
Floor

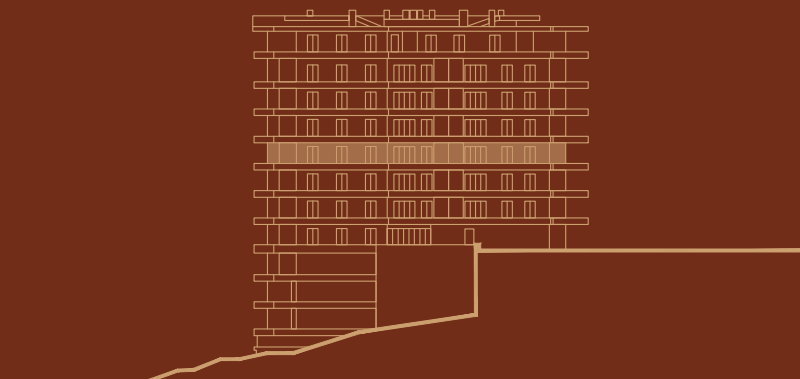
3



Implantação
Master Plan



Alçado Sul
South facade



Alçado Norte
North facade

DISPONIBILIDADES
AVAILABILITY

PLANTAS DE PISO
FLOORPLANS

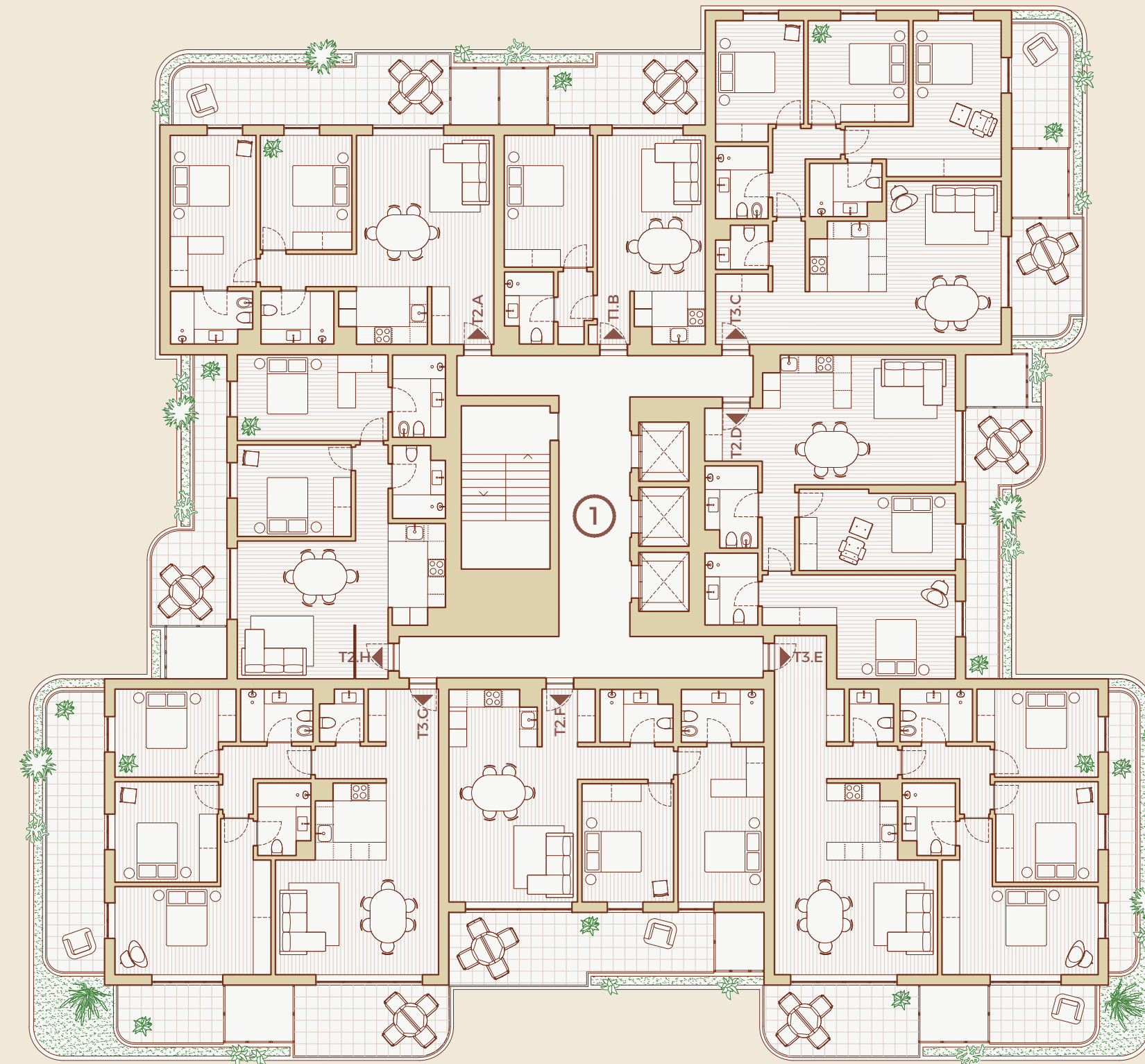
PLANTAS INDIVIDUAIS
INDIVIDUAL FLOORPLANS

MAPA DE ACABAMENTOS
FINISHES MAP

① Átrio
Lobby



0 1 2

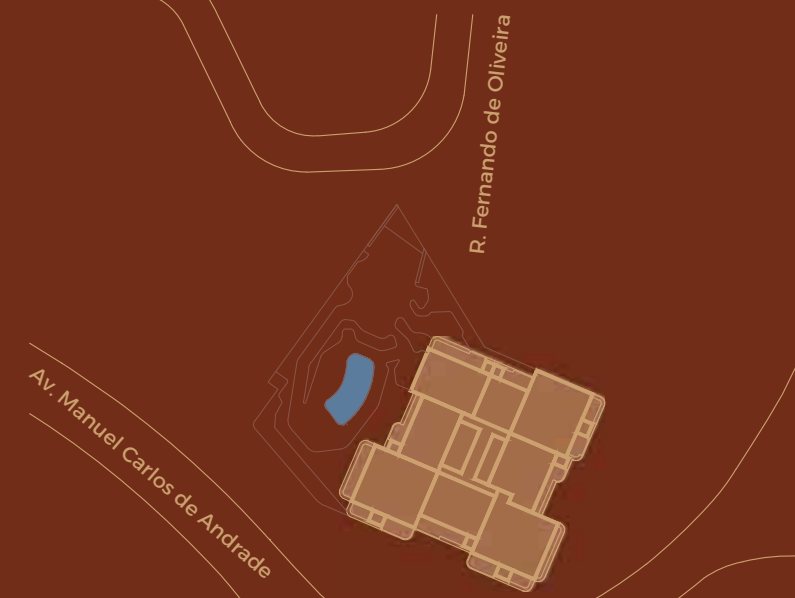


1965 TELLES


CIDADE JARDIM

Andar
Floor


4



Implantação
Master Plan



Alçado Sul
South facade



Alçado Norte
North facade

DISPONIBILIDADES
AVAILABILITY

1 Átrio
Lobby

PLANTAS DE PISO
FLOORPLANS

PLANTAS INDIVIDUAIS
INDIVIDUAL FLOORPLANS

MAPA DE ACABAMENTOS
FINISHES MAP



0 1 2

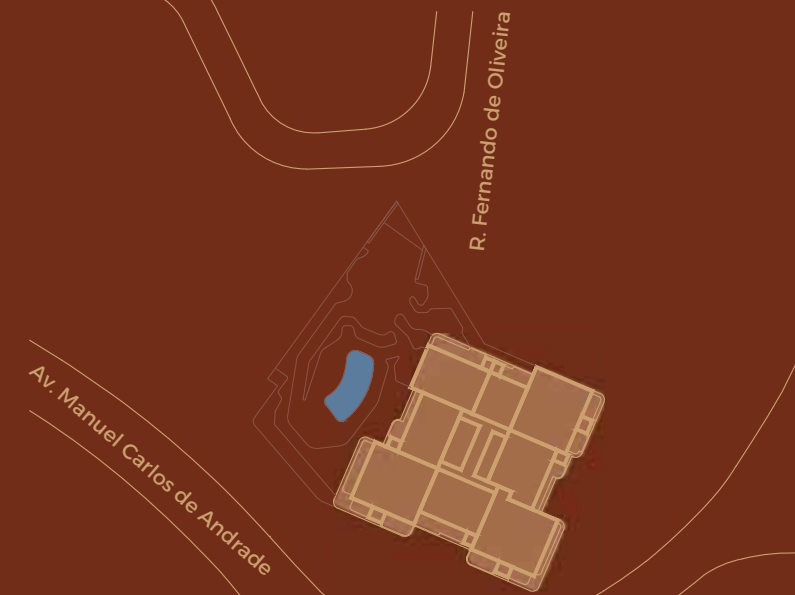


1965 TELLES


CIDADE JARDIM

Andar
Floor


5



Implantação
Master Plan



Alçado Sul
South facade



Alçado Norte
North facade

DISPONIBILIDADES
AVAILABILITY

1 Átrio
Lobby

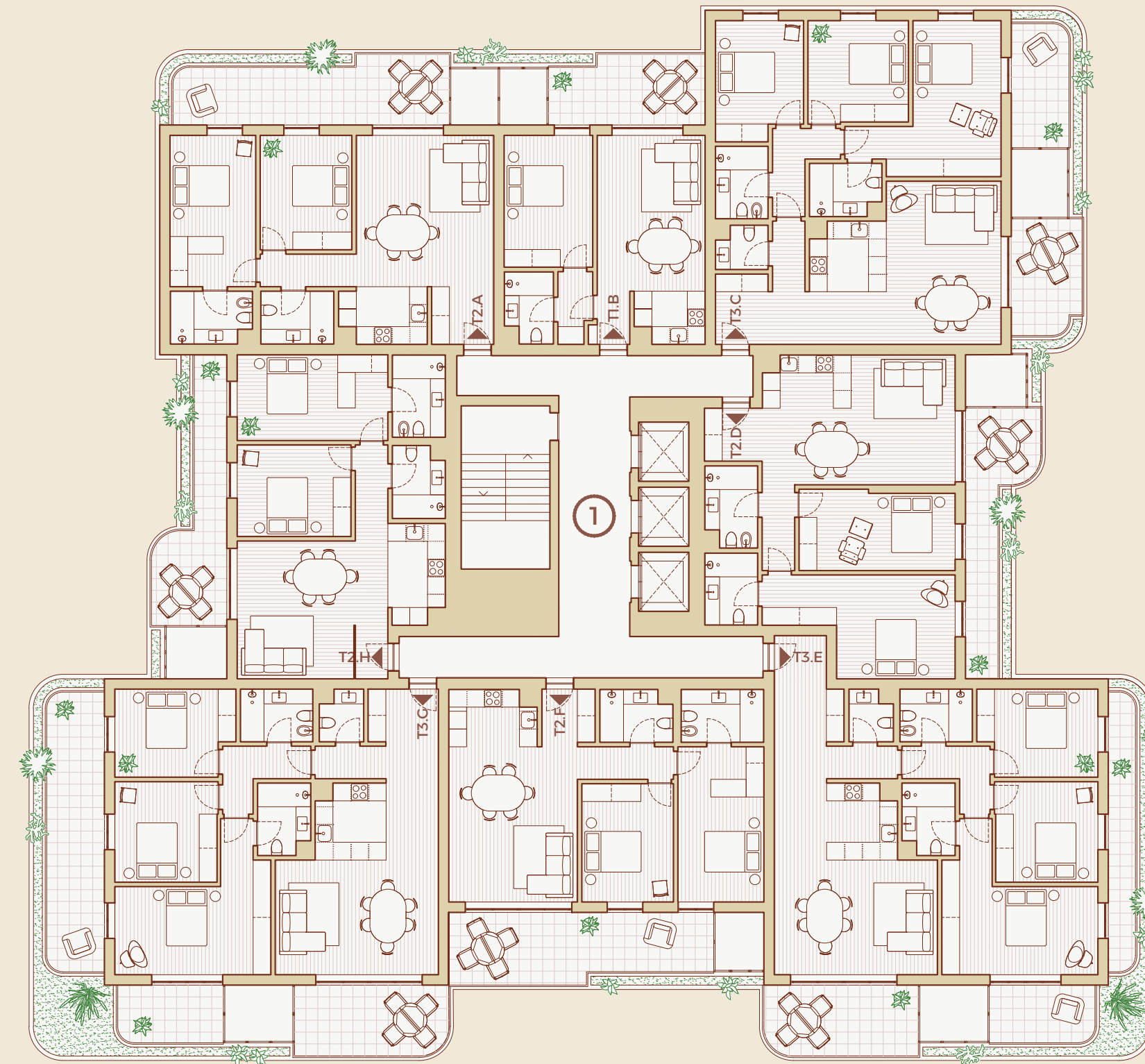
PLANTAS DE PISO
FLOORPLANS

PLANTAS INDIVIDUAIS
INDIVIDUAL FLOORPLANS

MAPA DE ACABAMENTOS
FINISHES MAP



0 1 2



1965 TELLES


CIDADE JARDIM

Andar
Floor


6



Implantação
Master Plan



Alçado Sul
South facade



Alçado Norte
North facade

DISPONIBILIDADES
AVAILABILITY

PLANTAS DE PISO
FLOORPLANS

PLANTAS INDIVIDUAIS
INDIVIDUAL FLOORPLANS

MAPA DE ACABAMENTOS
FINISHES MAP

① Átrio
Lobby



0 1 2



1965 TELLES

CIDADE JARDIM

Andar
Floor

7

R. Fernando de Oliveira

Av. Manuel Carlos de Andrade

Implantação
Master Plan

Alçado Sul
South facade

Alçado Norte
North facade

DISPONIBILIDADES
AVAILABILITY

PLANTAS DE PISO
FLOORPLANS

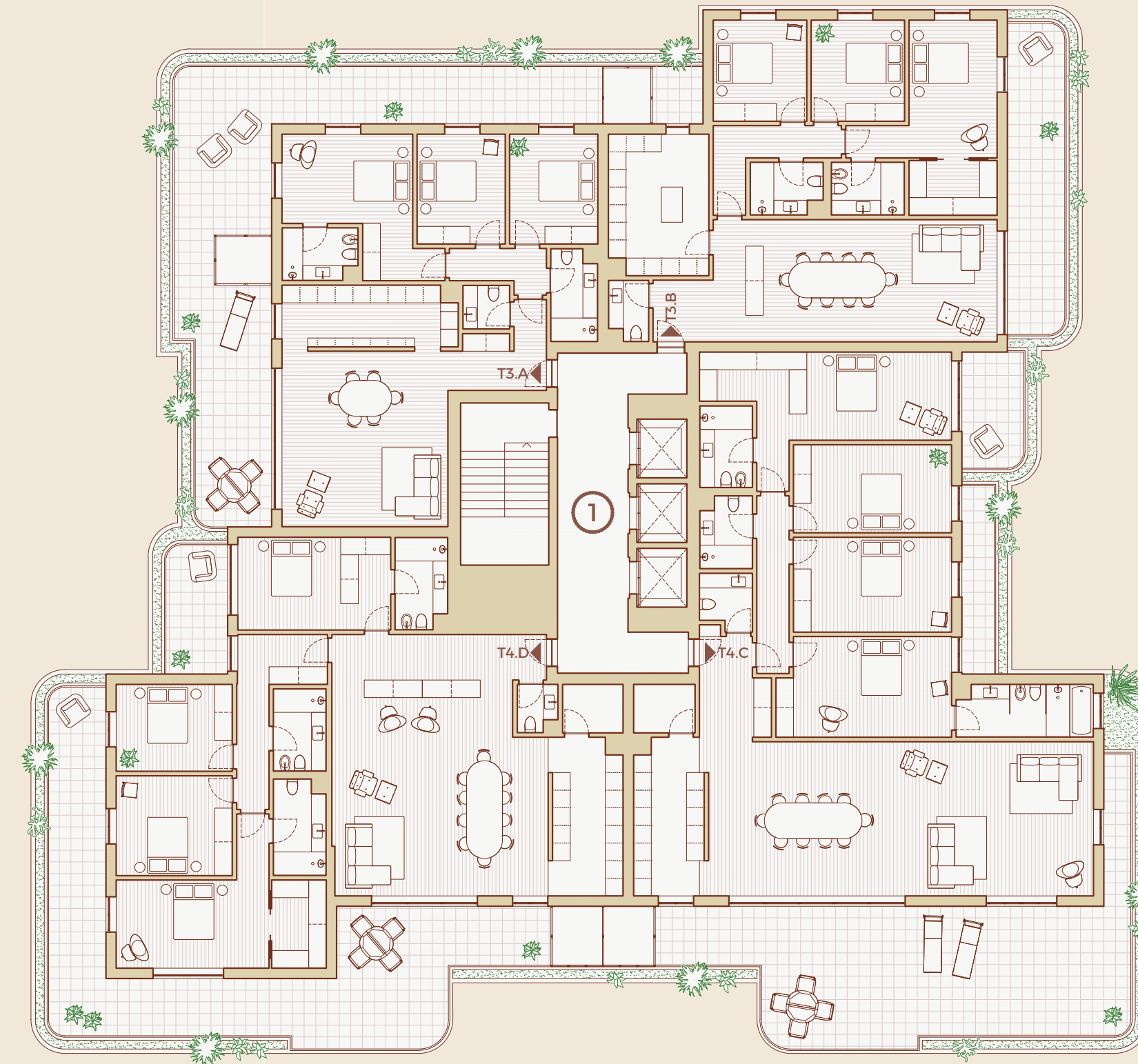
PLANTAS INDIVIDUAIS
INDIVIDUAL FLOORPLANS

MAPA DE ACABAMENTOS
FINISHES MAP

① Átrio
Lobby



0 1 2



1965 TELLES

CIDADE JARDIM

T1

Andar
Floor

-3

Letra
Letter

E


Área total privativa
Total private area 127 m²

Área interior privativa
Interior private area 55.1 m²

Área exterior privativa
Exterior private area 71.9 m²

Estacionamento (unid.)
Parking (units) 1

Arrecadação
Storage Sim
Yes



Alçado Sul
South facade



Implantação
Master Plan

DISPONIBILIDADES
AVAILABILITY

PLANTAS DE PISO
FLOORPLANS

PLANTAS INDIVIDUAIS
INDIVIDUAL FLOORPLANS

MAPA DE ACABAMENTOS
FINISHES MAP



①	Hall	2 m ²
②	Cozinha <i>Kitchen</i>	5.5 m ²
③	Sala <i>Living room</i>	20.9 m ²
④	Circulação <i>Circulation</i>	1.1 m ²
⑤	I.S.	4.8 m ²
⑥	Quarto <i>Bedroom</i>	11.5 m ²
⑦	Lavandaria <i>Laundry</i>	4.5 m ²
⑧	Terraço <i>Terrace</i>	29.9 m ²

1965 TELLES

CIDADE JARDIM



Andar
Floor

Letra
Letter

-2

E


Área total privativa 82.8 m²
Total private area

Área interior privativa 55 m²
Interior private area

Área exterior privativa 27.8 m²
Exterior private area

Estacionamento (unid.) 1
Parking (units)

Arrecadação Sim
Storage Yes



Alçado Sul
South facade



Implantação
Master Plan





DISPONIBILIDADES
AVAILABILITY

PLANTAS DE PISO
FLOORPLANS

PLANTAS INDIVIDUAIS
INDIVIDUAL FLOORPLANS

MAPA DE ACABAMENTOS
FINISHES MAP



1	Hall	2 m ²
2	Cozinha Kitchen	5.5 m ²
3	Sala Living room	20.9 m ²
4	Circulação Circulation	1.1 m ²
5	I.S.	4.8 m ²
6	Quarto Bedroom	11.5 m ²
7	Lavandaria Laundry	4.5 m ²
8	Varanda Balcony	16.9 m ²

1965 TELLES

CIDADE JARDIM



Andar
Floor

Letra
Letter

-1

F


Área total privativa 82.9 m²
Total private area

Área interior privativa 54.6 m²
Interior private area

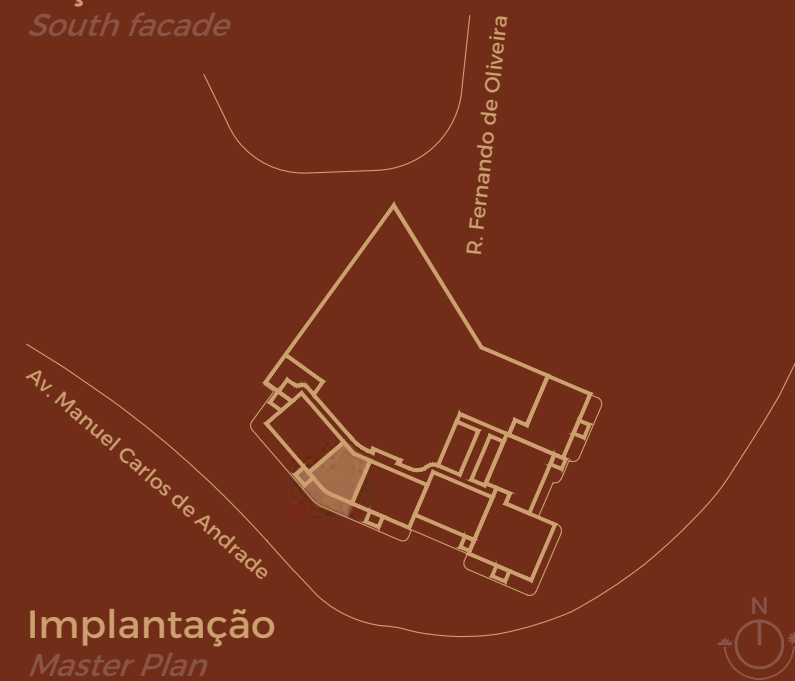
Área exterior privativa 28.3 m²
Exterior private area

Estacionamento (unid.) 1
Parking (units)

Arrecadação Sim
Storage Yes



Alçado Sul
South facade



Implantação
Master Plan

DISPONIBILIDADES
AVAILABILITY

PLANTAS DE PISO
FLOORPLANS

PLANTAS INDIVIDUAIS
INDIVIDUAL FLOORPLANS

MAPA DE ACABAMENTOS
FINISHES MAP



1	Hall	2 m ²
2	Cozinha <i>Kitchen</i>	5.5 m ²
3	Sala <i>Living room</i>	20.9 m ²
4	Circulação <i>Circulation</i>	1.1 m ²
5	I.S.	4.8 m ²
6	Quarto <i>Bedroom</i>	11.5 m ²
7	Lavandaria <i>Laundry</i>	4.5 m ²
8	Varanda <i>Balcony</i>	17.2 m ²

1965 TELLES

CIDADE JARDIM

T1

Andar
Floor

1

Letra
Letter

B

Área total privativa 81.9 m²
Total private area

Área interior privativa 53.8 m²
Interior private area

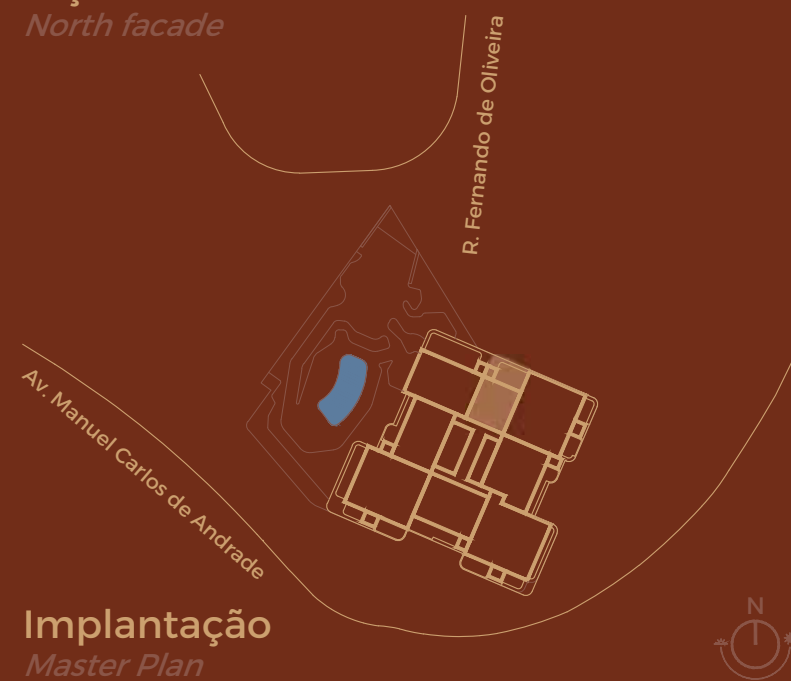
Área exterior privativa 28.1 m²
Exterior private area

Estacionamento (unid.) 1
Parking (units)

Arrecadação Sim
Storage Yes



Alçado Norte
North facade



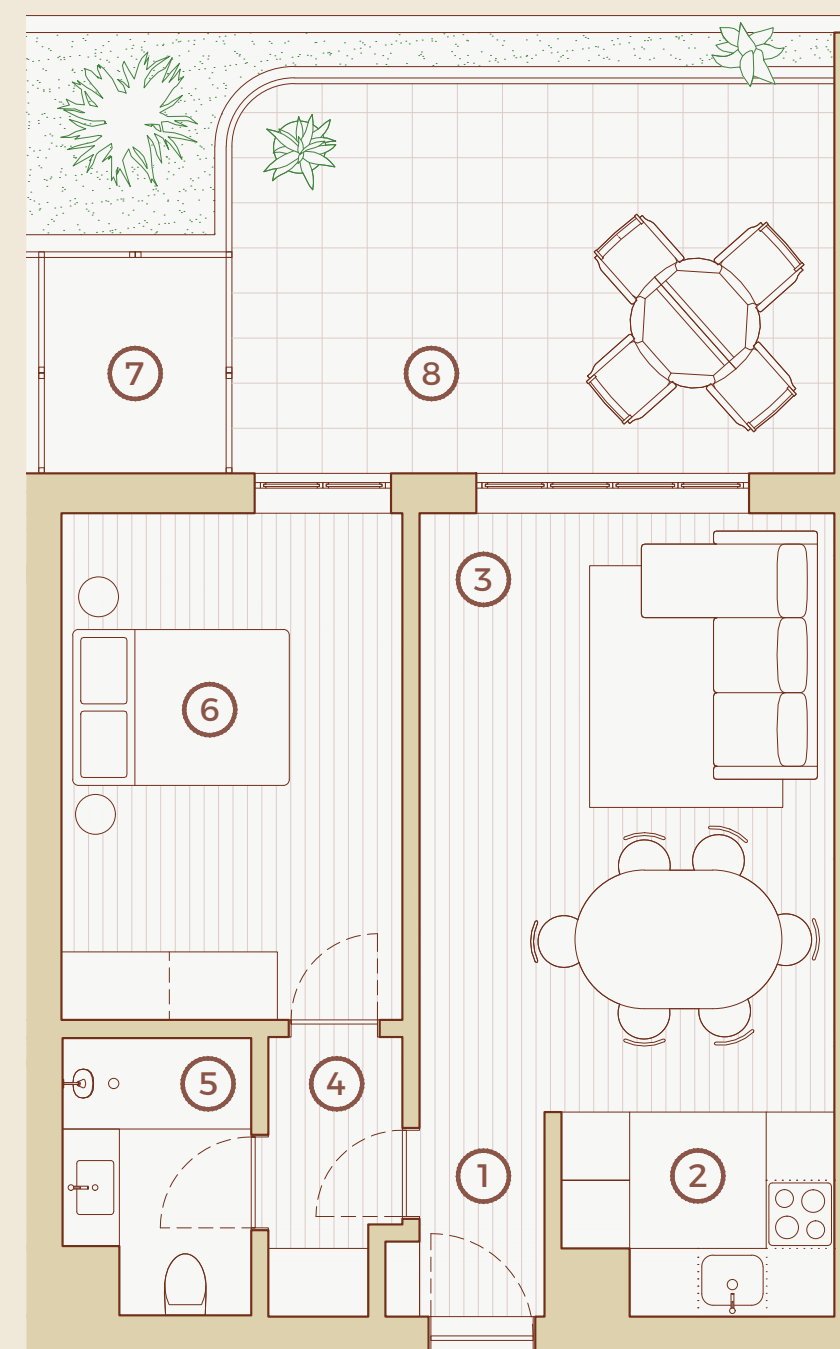
Implantação
Master Plan

DISPONIBILIDADES AVAILABILITY

PLANTAS DE PISO FLOORPLANS

PLANTAS INDIVIDUAIS INDIVIDUAL FLOORPLANS

MAPA DE ACABAMENTOS FINISHES MAP



①	Hall	2.2 m ²
②	Cozinha Kitchen	4 m ²
③	Sala Living room	19.1 m ²
④	Circulação Circulation	2.6 m ²
⑤	I.S.	3.7 m ²
⑥	Quarto Bedroom	13.2 m ²
⑦	Lavandaria Laundry	3.2 m ²
⑧	Varanda Balcony	18.2 m ²

1965 TELLES

CIDADE JARDIM

T1

Andar
Floor

2

Letra
Letter

B

Área total privativa
Total private area

71.6 m²

Área interior privativa
Interior private area

53.8 m²

Área exterior privativa
Exterior private area


17.8 m²

Estacionamento (unid.)
Parking (units)

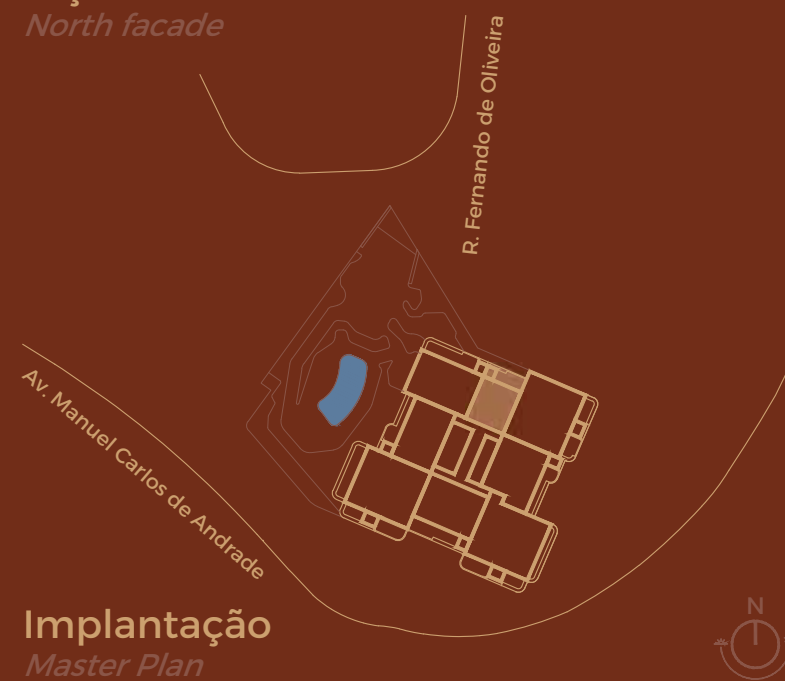
1

Arrecadação
Storage

Sim
Yes



Alçado Norte
North facade



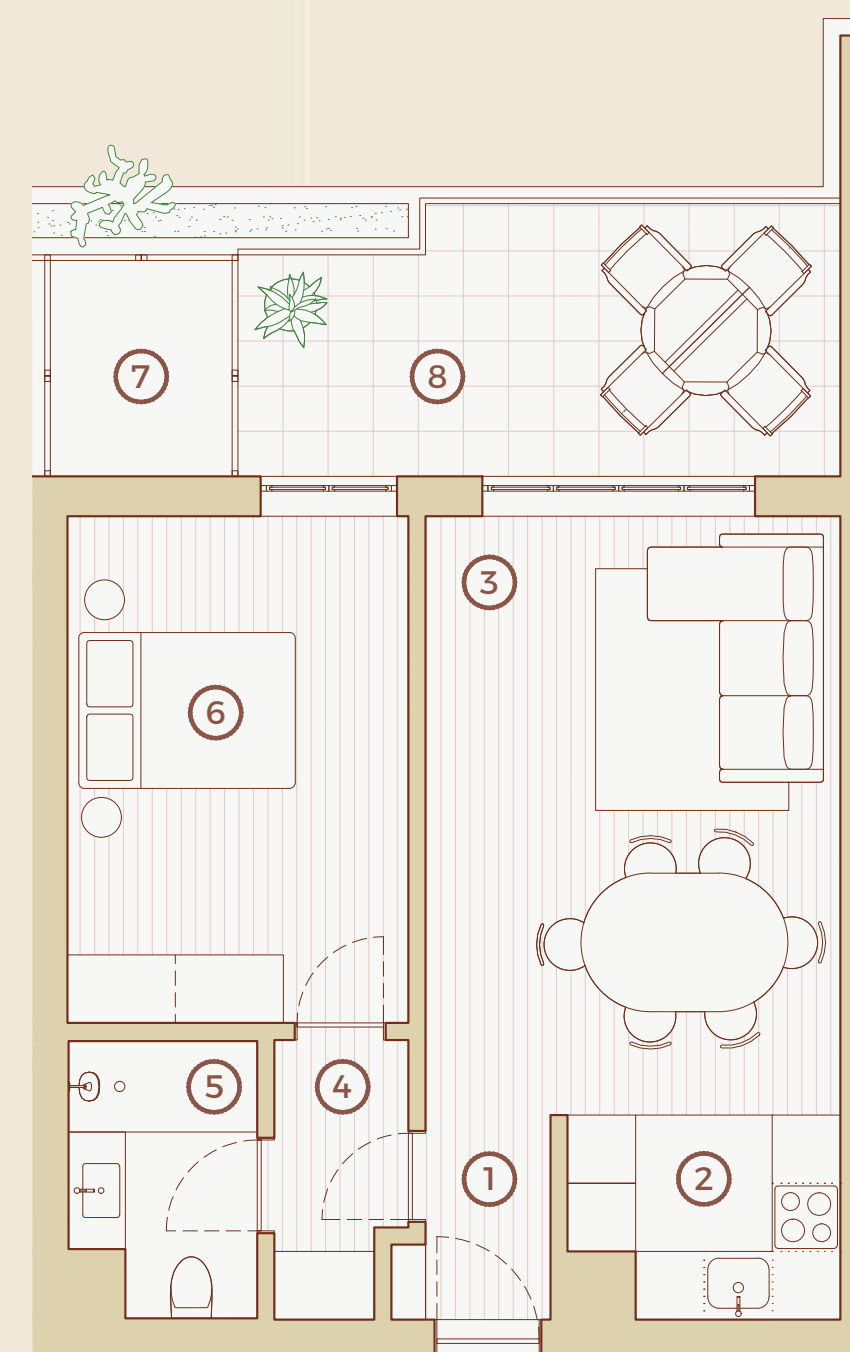
Implantação
Master Plan

DISPONIBILIDADES
AVAILABILITY

PLANTAS DE PISO
FLOORPLANS

PLANTAS INDIVIDUAIS
INDIVIDUAL FLOORPLANS

MAPA DE ACABAMENTOS
FINISHES MAP



1	Hall	2.2 m ²
2	Cozinha Kitchen	4 m ²
3	Sala Living room	19.1 m ²
4	Circulação Circulation	2.6 m ²
5	I.S.	3.7 m ²
6	Quarto Bedroom	13.2 m ²
7	Lavandaria Laundry	3.2 m ²
8	Varanda Balcony	12 m ²

1965 TELLES

CIDADE JARDIM

TI

Andar
Floor

3

Letra
Letter

B

Área total privativa
Total private area

71.6 m²

Área interior privativa
Interior private area

53.8 m²

Área exterior privativa
Exterior private area

17.8 m²

Estacionamento (unid.)
Parking (units)

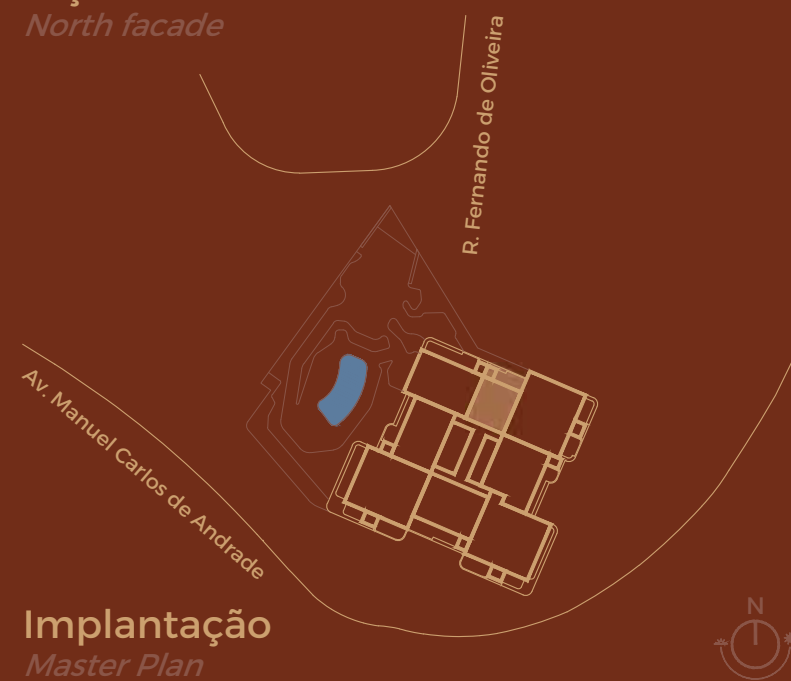
1

Arrecadação
Storage

Sim
Yes



Alçado Norte
North facade



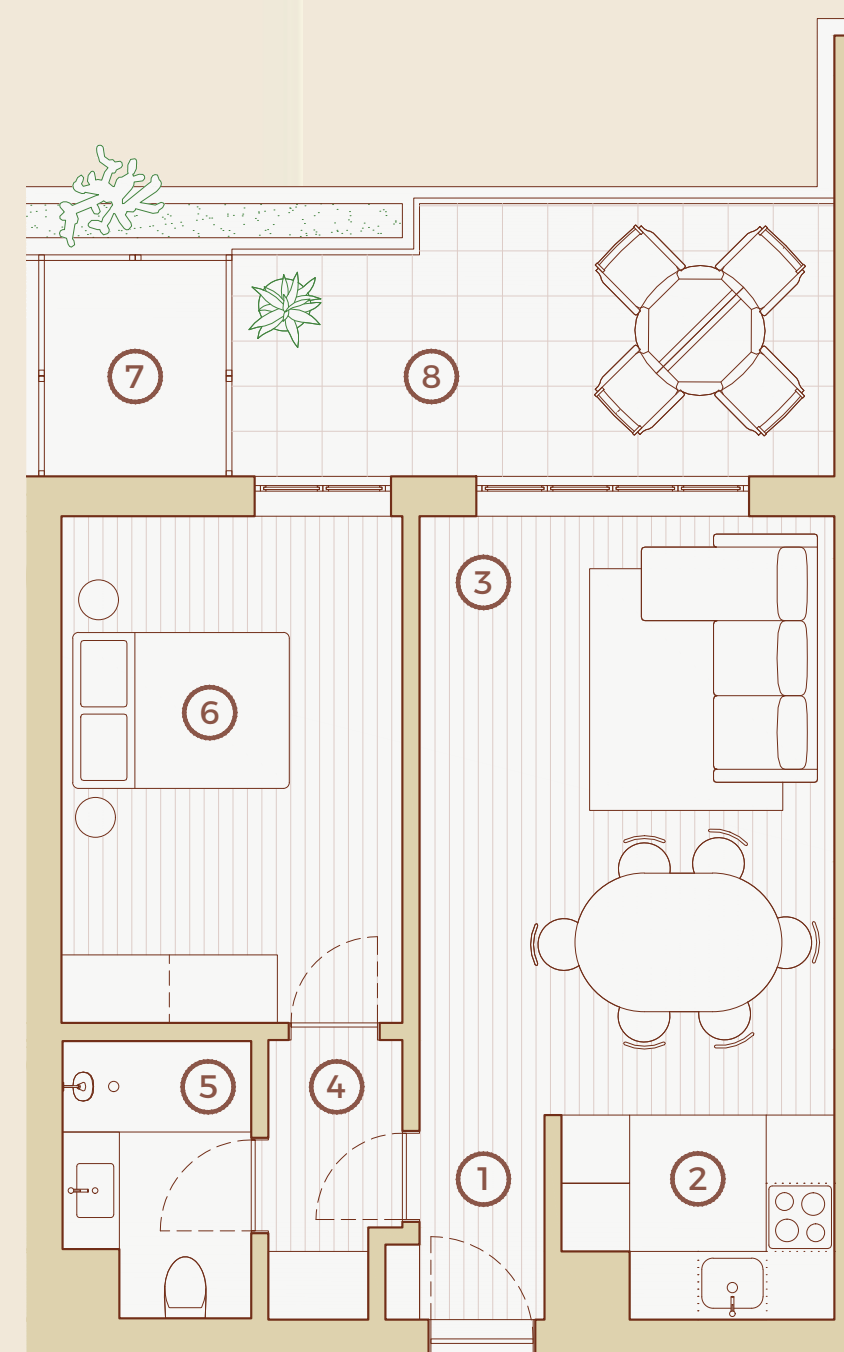
Implantação
Master Plan

DISPONIBILIDADES
AVAILABILITY

PLANTAS DE PISO
FLOORPLANS

PLANTAS INDIVIDUAIS
INDIVIDUAL FLOORPLANS

MAPA DE ACABAMENTOS
FINISHES MAP



①	Hall	2.2 m ²
②	Cozinha Kitchen	4 m ²
③	Sala Living room	19.1 m ²
④	Circulação Circulation	2.6 m ²
⑤	I.S.	3.7 m ²
⑥	Quarto Bedroom	13.2 m ²
⑦	Lavandaria Laundry	3.2 m ²
⑧	Varanda Balcony	12 m ²

1965 TELLES

CIDADE JARDIM



Andar
Floor

Letra
Letter

4

B

Área total privativa 71.6 m²
Total private area

Área interior privativa 53.8 m²
Interior private area

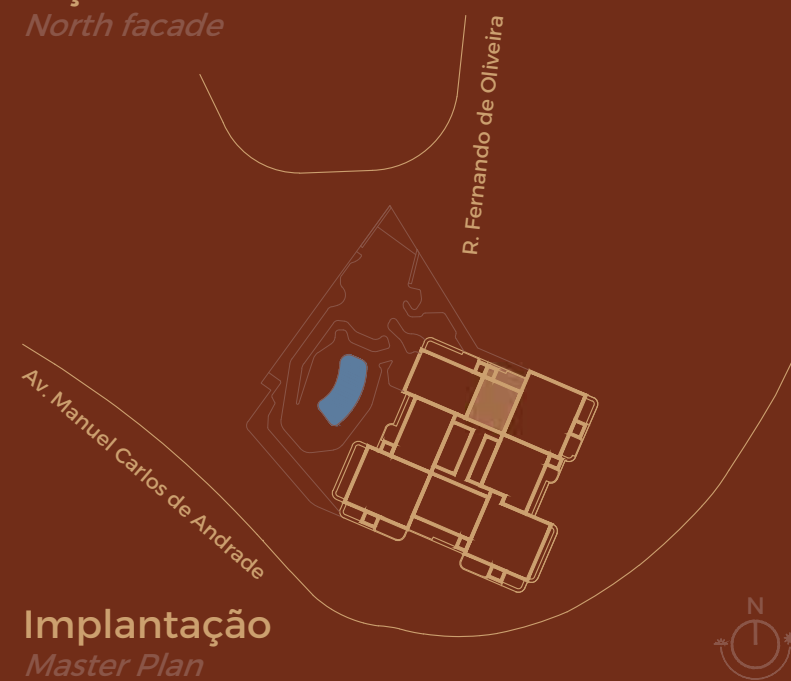
Área exterior privativa 17.8 m²
Exterior private area

Estacionamento (unid.) 1
Parking (units)

Arrecadação Sim
Storage Yes



Alçado Norte
North facade



Implantação
Master Plan

DISPONIBILIDADES
AVAILABILITY

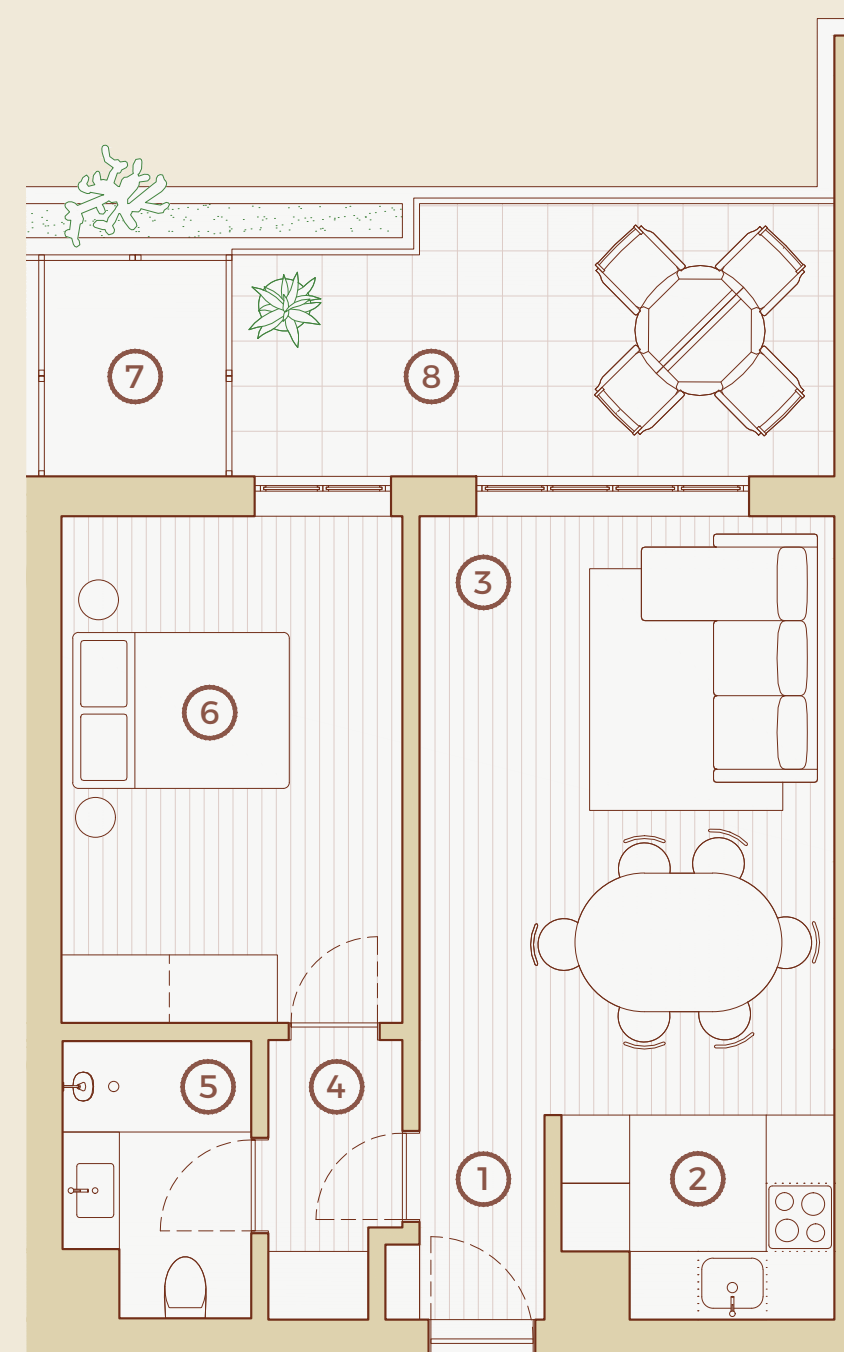
PLANTAS DE PISO
FLOORPLANS

PLANTAS INDIVIDUAIS
INDIVIDUAL FLOORPLANS

MAPA DE ACABAMENTOS
FINISHES MAP



0 1 2



①	Hall	2.2 m ²
②	Cozinha Kitchen	3.9 m ²
③	Sala Living room	19.1 m ²
④	Circulação Circulation	2.6 m ²
⑤	I.S.	3.7 m ²
⑥	Quarto Bedroom	13.2 m ²
⑦	Lavandaria Laundry	3.2 m ²
⑧	Varanda Balcony	12 m ²

1965 TELLES

CIDADE JARDIM

T1

Andar
Floor

5

Letra
Letter

B

Área total privativa
Total private area

71.6 m²

Área interior privativa
Interior private area

53.8 m²

Área exterior privativa
Exterior private area

17.8 m²

Estacionamento (unid.)
Parking (units)

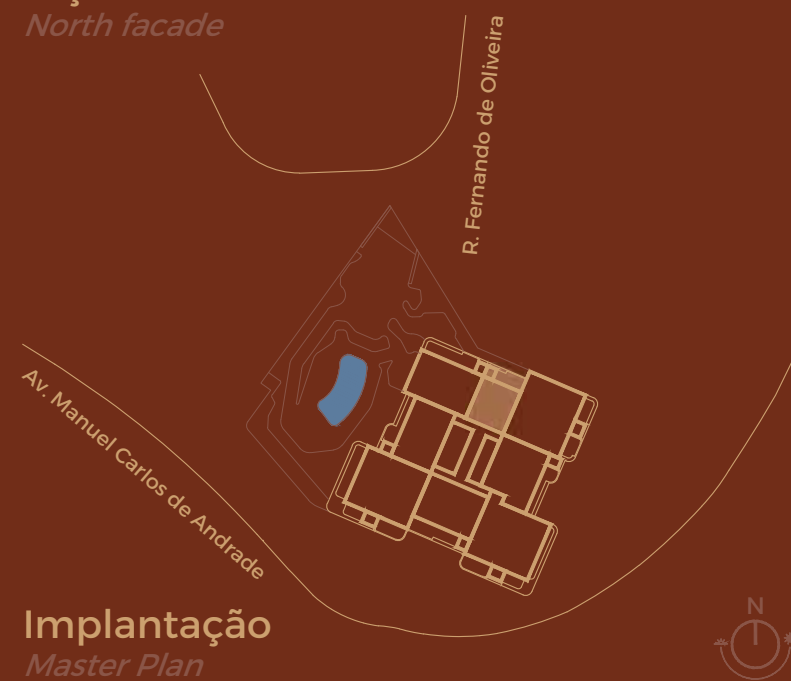
1

Arrecadação
Storage

Sim
Yes



Alçado Norte
North facade



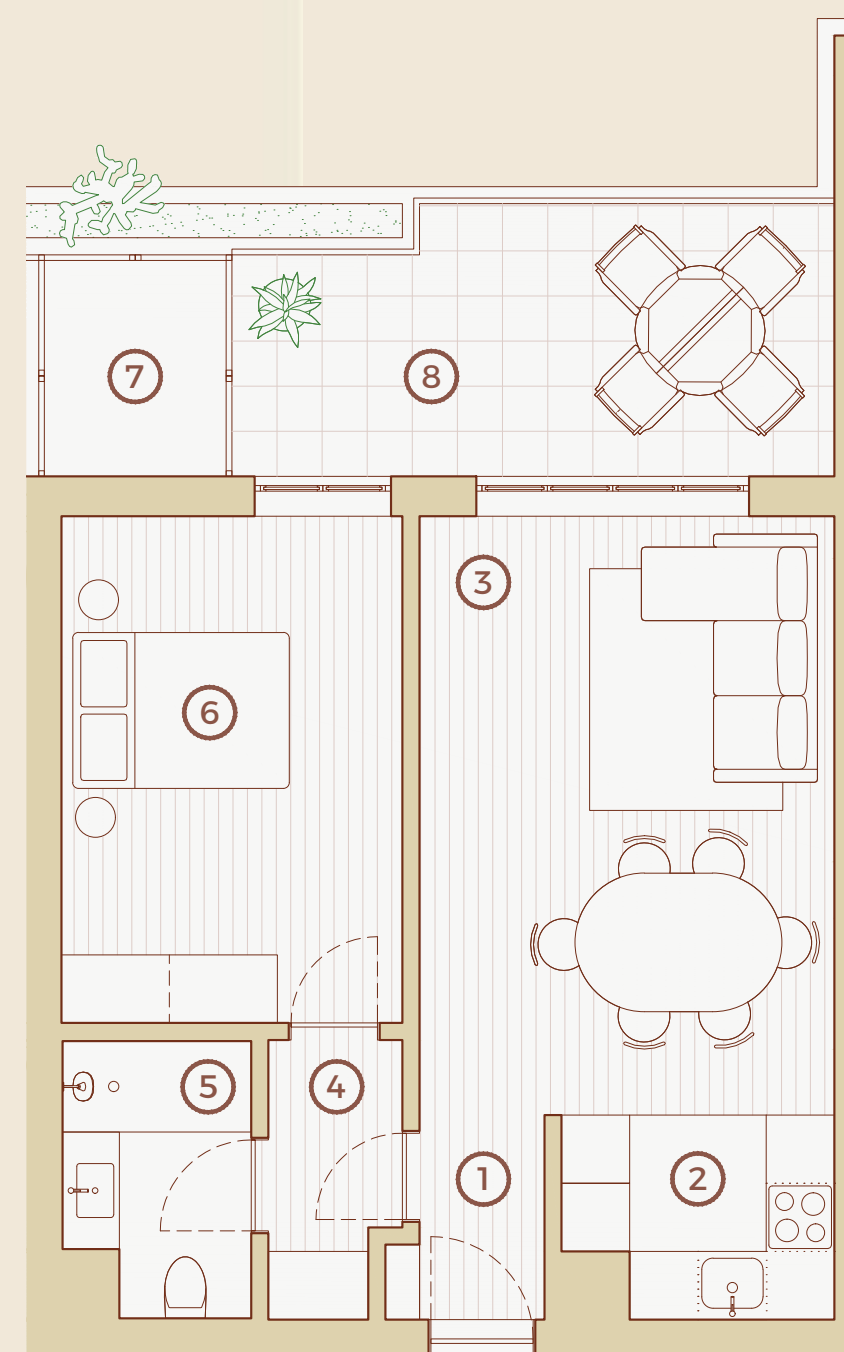
Implantação
Master Plan

DISPONIBILIDADES
AVAILABILITY

PLANTAS DE PISO
FLOORPLANS

PLANTAS INDIVIDUAIS
INDIVIDUAL FLOORPLANS

MAPA DE ACABAMENTOS
FINISHES MAP



①	Hall	2.2 m ²
②	Cozinha Kitchen	3.9 m ²
③	Sala Living room	19.1 m ²
④	Circulação Circulation	2.6 m ²
⑤	I.S.	3.7 m ²
⑥	Quarto Bedroom	13.2 m ²
⑦	Lavandaria Laundry	3.2 m ²
⑧	Varanda Balcony	12 m ²

1965 TELLES

CIDADE JARDIM



Andar
Floor

6

Letra
Letter

B

Área total privativa
Total private area

71.6 m²

Área interior privativa
Interior private area

53.8 m²

Área exterior privativa
Exterior private area


17.8 m²

Estacionamento (unid.)
Parking (units)

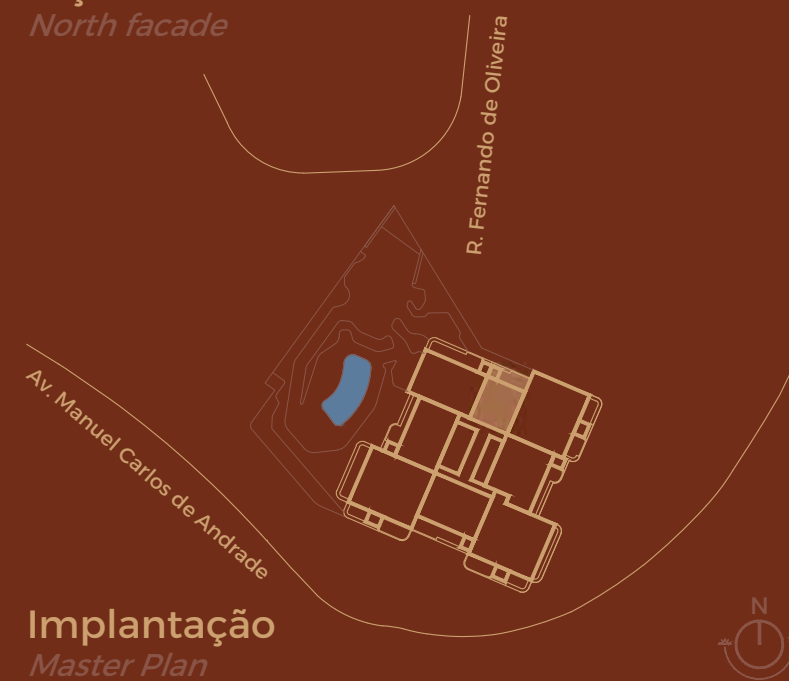
1

Arrecadação
Storage

Sim
Yes



Alçado Norte
North facade



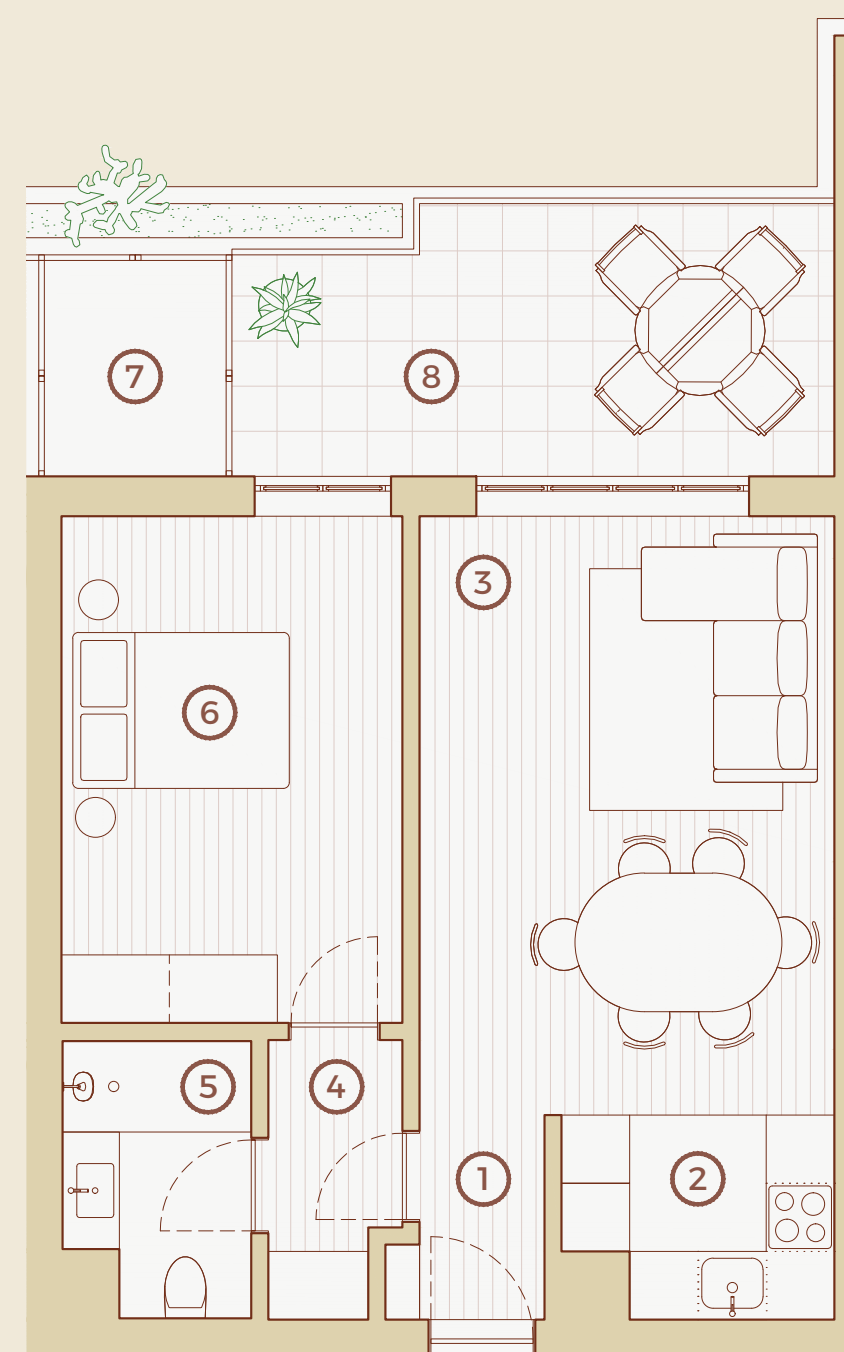
Implantação
Master Plan

DISPONIBILIDADES
AVAILABILITY

PLANTAS DE PISO
FLOORPLANS

PLANTAS INDIVIDUAIS
INDIVIDUAL FLOORPLANS

MAPA DE ACABAMENTOS
FINISHES MAP



①	Hall	2.2 m ²
②	Cozinha Kitchen	4 m ²
③	Sala Living room	19.2 m ²
④	Circulação Circulation	2.7 m ²
⑤	I.S.	3.7 m ²
⑥	Quarto Bedroom	13.4 m ²
⑦	Lavandaria Laundry	3.2 m ²
⑧	Varanda Balcony	12 m ²

1965 TELLES

CIDADE JARDIM

T2

Andar
Floor
-3

Letra
Letter
A


Área total privativa 164.8 m²
Total private area

Área interior privativa 94.2 m²
Interior private area

Área exterior privativa 70.6 m²
Exterior private area

Estacionamento (unid.) 1
Parking (units)

Arrecadação Sim
Storage Yes



Alçado Este
East facade





Implantação
Master Plan

DISPONIBILIDADES AVAILABILITY

PLANTAS DE PISO FLOORPLANS

PLANTAS INDIVIDUAIS INDIVIDUAL FLOORPLANS

MAPA DE ACABAMENTOS FINISHES MAP



1	Hall	6.5 m ²
2	Cozinha Kitchen	4.7 m ²
3	Sala Living room	23.9 m ²
4	Circulação Circulation	3.2 m ²
5	I.S.	4.6 m ²
6	Quarto Bedroom	14.1 m ²
7	Suíte	14 m ²
8	Closet	4.3 m ²
9	I.S.	4.3 m ²
10	Lavandaria Laundry	3.7 m ²
11	Terraço Terrace	47.5 m ²

1965 TELLES

CIDADE JARDIM

T2

Andar
Floor
-3

Letra
Letter
C


Área total privativa 222.4 m²
Total private area

Área interior privativa 84.7 m²
Interior private area

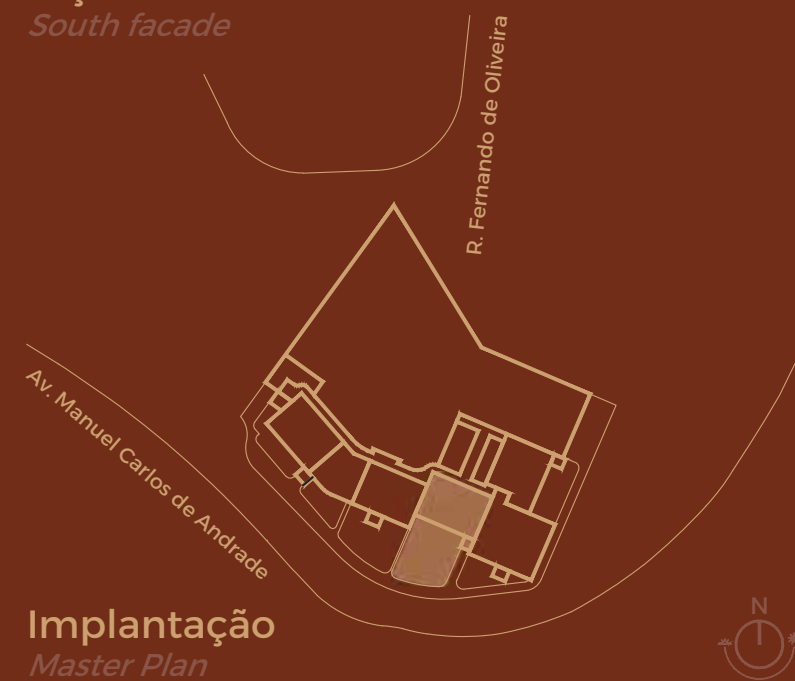
Área exterior privativa 137.7 m²
Exterior private area

Estacionamento (unid.) 1
Parking (units)

Arrecadação Sim
Storage Yes



Alçado Sul
South facade



Implantação
Master Plan

DISPONIBILIDADES
AVAILABILITY


PLANTAS DE PISO
FLOORPLANS

PLANTAS INDIVIDUAIS
INDIVIDUAL FLOORPLANS

MAPA DE ACABAMENTOS
FINISHES MAP



0 1 2



①	Hall	3.4 m ²
②	Cozinha Kitchen	5.4 m ²
③	Sala Living room	22.9 m ²
④	Circulação Circulation	3.6 m ²
⑤	I.S.	4.2 m ²
⑥	Quarto Bedroom	12.4 m ²
⑦	Suite	10.3 m ²
⑧	Closet	5 m ²
⑨	I.S.	5 m ²
⑩	Lavandaria Laundry	3.3 m ²
⑪	Terraço Terrace	93.8 m ²

1965 TELLES

CIDADE JARDIM

T2

Andar
Floor

-3

Letra
Letter

D

Área total privativa
Total private area

196 m²

Área interior privativa
Interior private area

85 m²

Área exterior privativa
Exterior private area


111 m²

Estacionamento (unid.)
Parking (units)

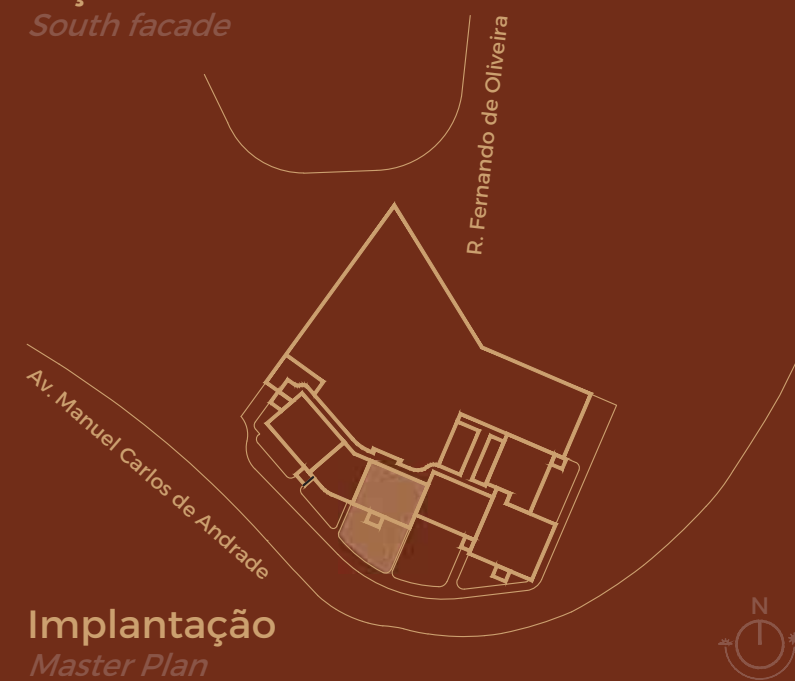
1

Arrecadação
Storage

Sim
Yes



Alçado Sul
South facade



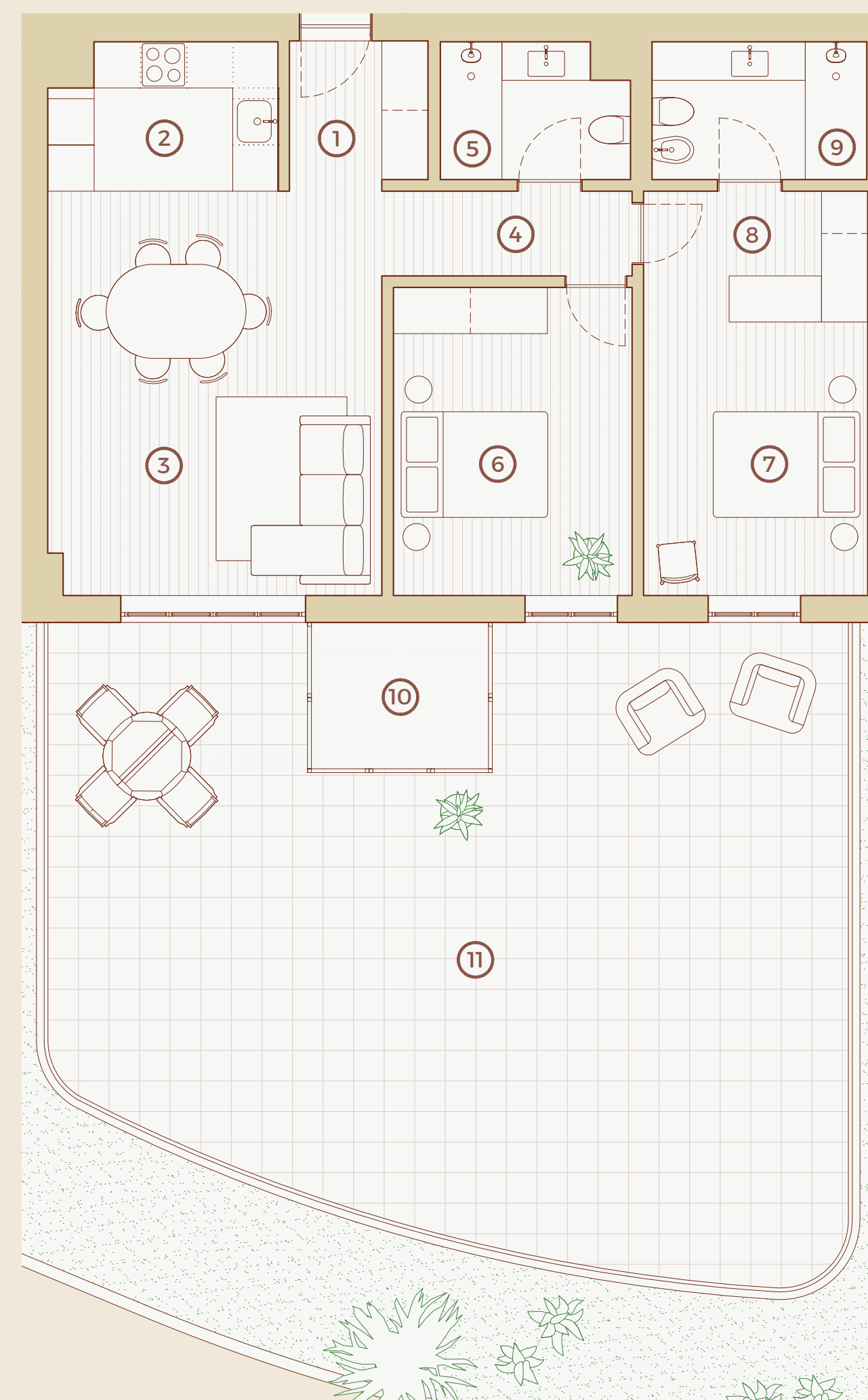
Implantação
Master Plan

DISPONIBILIDADES
AVAILABILITY

PLANTAS DE PISO
FLOORPLANS

PLANTAS INDIVIDUAIS
INDIVIDUAL FLOORPLANS

MAPA DE ACABAMENTOS
FINISHES MAP



①	Hall	3.4 m ²
②	Cozinha Kitchen	5.4 m ²
③	Sala Living room	22.7 m ²
④	Circulação Circulation	3.6 m ²
⑤	I.S.	4.2 m ²
⑥	Quarto Bedroom	12.4 m ²
⑦	Suite	10.3 m ²
⑧	Closet	5 m ²
⑨	I.S.	5 m ²
⑩	Lavandaria Laundry	4.5 m ²
⑪	Terraço Terrace	75.8 m ²

1965
TELLES
CIDADE JARDIM

T2 Andar **-3** Letra **F**
Floor Letter


Área total privativa **191.3 m²**
Total private area

Área interior privativa **85.9 m²**
Interior private area

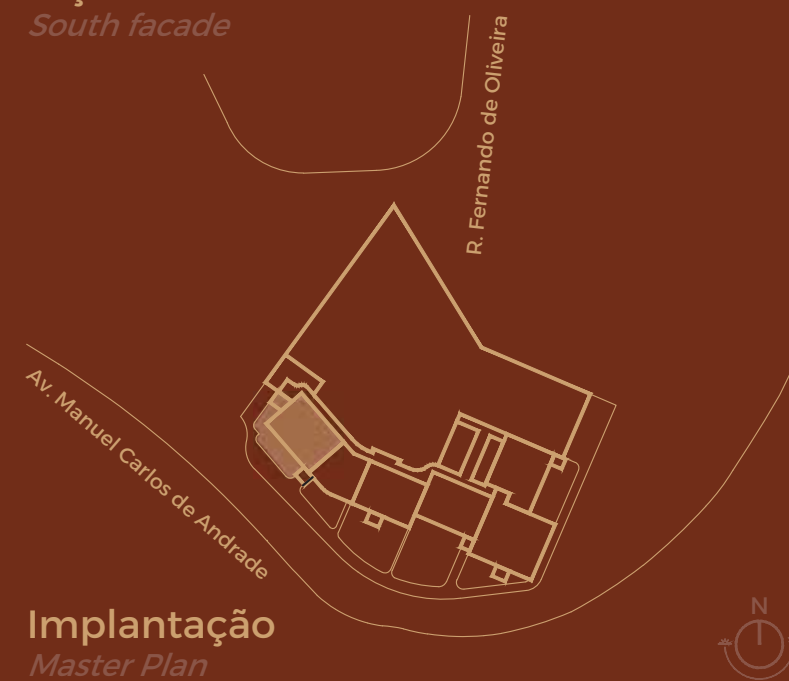
Área exterior privativa **105.4 m²**
Exterior private area

Estacionamento (unid.) **1**
Parking (units)

Arrecadação **Sim**
Storage Yes



Alçado Sul
South facade



Implantação
Master Plan

DISPONIBILIDADES
AVAILABILITY

PLANTAS DE PISO
FLOORPLANS

PLANTAS INDIVIDUAIS
INDIVIDUAL FLOORPLANS

MAPA DE ACABAMENTOS
FINISHES MAP



①	Hall	3.4 m ²
②	Cozinha Kitchen	5.4 m ²
③	Sala Living room	22.8 m ²
④	Circulação Circulation	3.6 m ²
⑤	I.S.	4.2 m ²
⑥	Quarto Bedroom	12.4 m ²
⑦	Suite	15.3 m ²
⑧	Closet	5 m ²
⑨	I.S.	5 m ²
⑩	Lavandaria Laundry	6.1 m ²
⑪	Terraço Terrace	39 m ²



1965 TELLES

CIDADE JARDIM

T2

Andar
Floor
-2

Letra
Letter
A


Área total privativa 117.3 m²
Total private area

Área interior privativa 94.2 m²
Interior private area

Área exterior privativa 23.1 m²
Exterior private area

Estacionamento (unid.) 1
Parking (units)

Arrecadação Sim
Storage Yes



Alçado Este
East facade



Implantação
Master Plan




DISPONIBILIDADES
AVAILABILITY

PLANTAS DE PISO
FLOORPLANS

PLANTAS INDIVIDUAIS
INDIVIDUAL FLOORPLANS

MAPA DE ACABAMENTOS
FINISHES MAP



①	Hall	6.5 m ²
②	Cozinha Kitchen	4.7 m ²
③	Sala Living room	23.9 m ²
④	Circulação Circulation	3.2 m ²
⑤	I.S.	4.6 m ²
⑥	Quarto Bedroom	14.1 m ²
⑦	Suite	14 m ²
⑧	Closet	4.3 m ²
⑨	I.S.	4.3 m ²
⑩	Lavandaria Laundry	3.7 m ²
⑪	Varanda Balcony	13.7 m ²

1965 TELLES

CIDADE JARDIM

T2

Andar
Floor
-2

Letra
Letter
C


Área total privativa 112.5 m²
Total private area

Área interior privativa 84.7 m²
Interior private area

Área exterior privativa 27.8 m²
Exterior private area

Estacionamento (unid.) 1
Parking (units)

Arrecadação Sim
Storage Yes



Alçado Sul
South facade




Implantação
Master Plan

DISPONIBILIDADES AVAILABILITY

PLANTAS DE PISO FLOORPLANS

PLANTAS INDIVIDUAIS INDIVIDUAL FLOORPLANS

MAPA DE ACABAMENTOS FINISHES MAP



①	Hall	3.4 m ²
②	Cozinha Kitchen	5.4 m ²
③	Sala Living room	22.9 m ²
④	Circulação Circulation	3.6 m ²
⑤	I.S.	4.2 m ²
⑥	Quarto Bedroom	12.4 m ²
⑦	Suite	10.3 m ²
⑧	Closet	5 m ²
⑨	I.S.	5 m ²
⑩	Lavandaria Laundry	3.3 m ²
⑪	Varanda Balcony	20.2 m ²

1965 TELLES

CIDADE JARDIM

T2

Andar
Floor
-2

Letra
Letter
D


Área total privativa 113.2 m²
Total private area

Área interior privativa 85 m²
Interior private area

Área exterior privativa 28.2 m²
Exterior private area

Estacionamento (unid.) 1
Parking (units)

Arrecadação Sim
Storage Yes



Alçado Sul
South facade



Implantação
Master Plan




DISPONIBILIDADES
AVAILABILITY

PLANTAS DE PISO
FLOORPLANS

PLANTAS INDIVIDUAIS
INDIVIDUAL FLOORPLANS

MAPA DE ACABAMENTOS
FINISHES MAP



1	Hall	3.4 m ²
2	Cozinha Kitchen	5.4 m ²
3	Sala Living room	22.7 m ²
4	Circulação Circulation	3.6 m ²
5	I.S.	4.2 m ²
6	Quarto Bedroom	12.4 m ²
7	Suite	10.3 m ²
8	Closet	5 m ²
9	I.S.	5 m ²
10	Lavandaria Laundry	4.5 m ²
11	Varanda Balcony	8.1 m ²
12	Varanda Balcony	9 m ²

1965 TELLES

CIDADE JARDIM

T2

Andar
Floor
-2

Letra
Letter
F


Área total privativa 132.2 m²
Total private area

Área interior privativa 85.9 m²
Interior private area

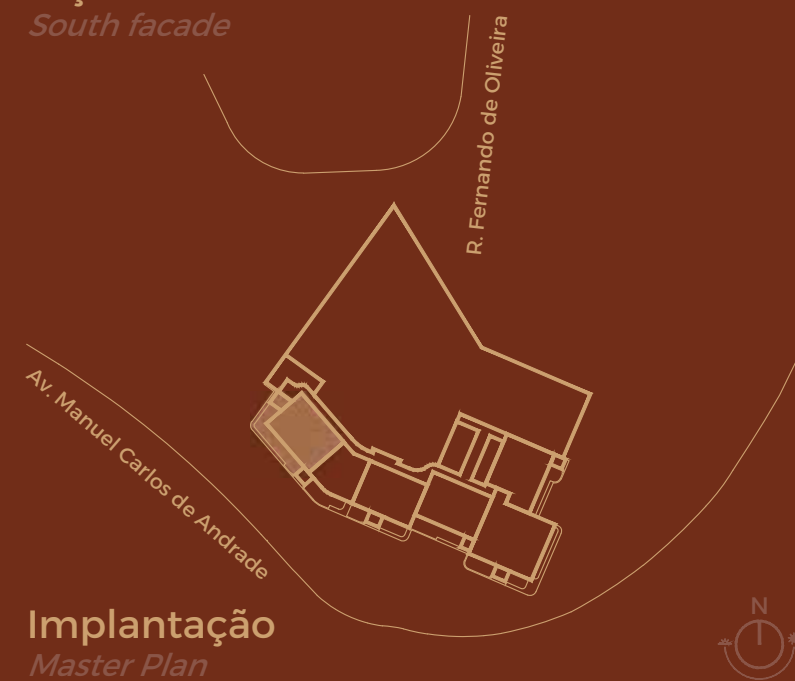
Área exterior privativa 46.3 m²
Exterior private area

Estacionamento (unid.) 1
Parking (units)

Arrecadação Sim
Storage Yes



Alçado Sul
South facade



Implantação
Master Plan

DISPONIBILIDADES
AVAILABILITY


PLANTAS DE PISO
FLOORPLANS

PLANTAS INDIVIDUAIS
INDIVIDUAL FLOORPLANS

MAPA DE ACABAMENTOS
FINISHES MAP



0 1 2



①	Hall	3.4 m ²
②	Cozinha Kitchen	5.4 m ²
③	Sala Living room	22.8 m ²
④	Circulação Circulation	3.6 m ²
⑤	I.S.	4.2 m ²
⑥	Quarto Bedroom	12.4 m ²
⑦	Suite	15.3 m ²
⑧	Closet	5 m ²
⑨	I.S.	5 m ²
⑩	Lavandaria Laundry	6.1 m ²
⑪	Varanda Balcony	29.2 m ²

1965 TELLES

CIDADE JARDIM

T2

Andar
Floor

-1

Letra
Letter

A


Área total privativa 124.8 m²
Total private area

Área interior privativa 95.3 m²
Interior private area

Área exterior privativa 29.5 m²
Exterior private area

Estacionamento (unid.) 1
Parking (units)

Arrecadação Sim
Storage Yes



Alçado Este
East facade



Implantação
Master Plan

DISPONIBILIDADES
AVAILABILITY

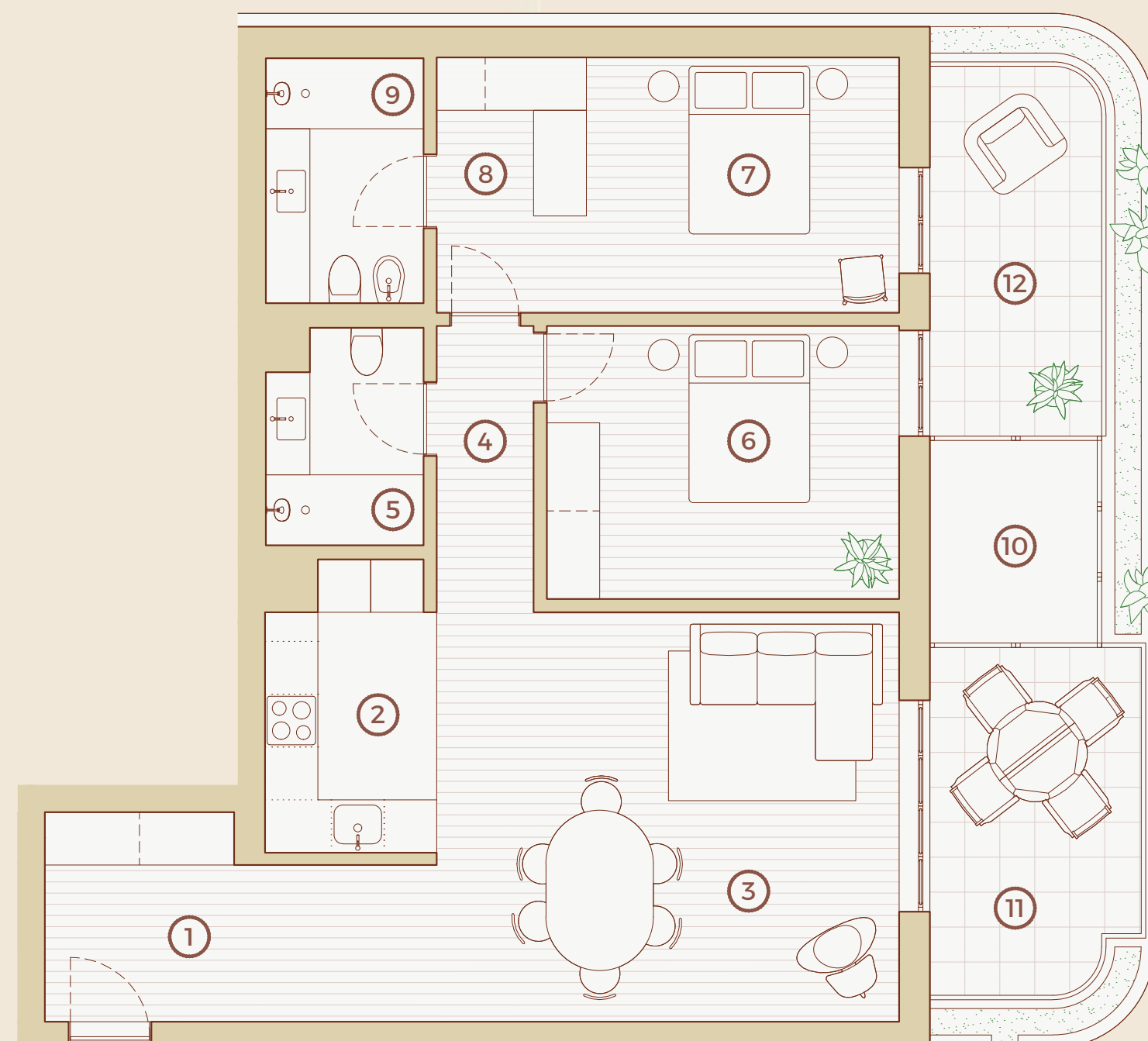
PLANTAS DE PISO
FLOORPLANS

PLANTAS INDIVIDUAIS
INDIVIDUAL FLOORPLANS

MAPA DE ACABAMENTOS
FINISHES MAP



0 1 2



1	Hall	9.2 m ²
2	Cozinha Kitchen	6 m ²
3	Sala Living room	24.4 m ²
4	Circulação Circulation	3.6 m ²
5	I.S.	4.2 m ²
6	Quarto Bedroom	12.4 m ²
7	Suite	10.3 m ²
8	Closet	4.9 m ²
9	I.S.	5 m ²
10	Lavandaria Laundry	4.5 m ²
11	Varanda Balcony	9.1 m ²
12	Varanda Balcony	8.2 m ²

1965 TELLES

CIDADE JARDIM

T2

Andar
Floor

-1

Letra
Letter

B


Área total privativa 114.1 m²
Total private area

Área interior privativa 91.1 m²
Interior private area

Área exterior privativa 23 m²
Exterior private area

Estacionamento (unid.) 1
Parking (units)

Arrecadação Sim
Storage Yes



Alçado Este
East facade




Implantação
Master Plan

DISPONIBILIDADES
AVAILABILITY

PLANTAS DE PISO
FLOORPLANS

PLANTAS INDIVIDUAIS
INDIVIDUAL FLOORPLANS

MAPA DE ACABAMENTOS
FINISHES MAP



①	Hall	3.2 m ²
②	Cozinha Kitchen	4.7 m ²
③	Sala Living room	23.8 m ²
④	Circulação Circulation	3.2 m ²
⑤	I.S.	4.6 m ²
⑥	Quarto Bedroom	14.1 m ²
⑦	Suite	14 m ²
⑧	Closet	4.3 m ²
⑨	I.S.	4.3 m ²
⑩	Lavandaria Laundry	3.7 m ²
⑪	Varanda Balcony	13.7 m ²

1965 TELLES

CIDADE JARDIM

T2

Andar
Floor

-1

Letra
Letter

D


Área total privativa 112.6 m²
Total private area

Área interior privativa 84.1 m²
Interior private area

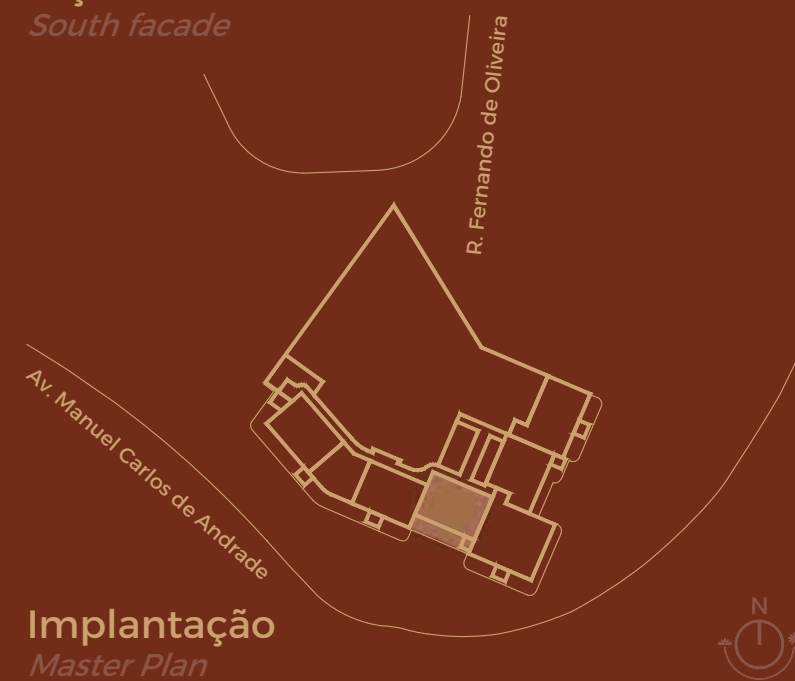
Área exterior privativa 28.5 m²
Exterior private area

Estacionamento (unid.) 1
Parking (units)

Arrecadação Sim
Storage Yes



Alçado Sul
South facade



Implantação
Master Plan

DISPONIBILIDADES
AVAILABILITY


PLANTAS DE PISO
FLOORPLANS

PLANTAS INDIVIDUAIS
INDIVIDUAL FLOORPLANS

MAPA DE ACABAMENTOS
FINISHES MAP



0 1 2



①	Hall	3.4 m ²
②	Cozinha Kitchen	5.4 m ²
③	Sala Living room	22.9 m ²
④	Circulação Circulation	3.6 m ²
⑤	I.S.	4.2 m ²
⑥	Quarto Bedroom	12.4 m ²
⑦	Suite	10.3 m ²
⑧	Closet	5 m ²
⑨	I.S.	5 m ²
⑩	Lavandaria Laundry	3.3 m ²
⑪	Varanda Balcony	20 m ²

1965 TELLES

CIDADE JARDIM

T2

Andar
Floor

-1

Letra
Letter

E


Área total privativa 113.5 m²
Total private area

Área interior privativa 84.4 m²
Interior private area

Área exterior privativa 29.1 m²
Exterior private area

Estacionamento (unid.) 1
Parking (units)

Arrecadação Sim
Storage Yes



Alçado Sul
South facade



Implantação
Master Plan

DISPONIBILIDADES
AVAILABILITY


PLANTAS DE PISO
FLOORPLANS

PLANTAS INDIVIDUAIS
INDIVIDUAL FLOORPLANS

MAPA DE ACABAMENTOS
FINISHES MAP



0 1 2



①	Hall	3.4 m ²
②	Cozinha Kitchen	5.5 m ²
③	Sala Living room	22.7 m ²
④	Circulação Circulation	3.6 m ²
⑤	I.S.	4.1 m ²
⑥	Quarto Bedroom	12.4 m ²
⑦	Suite	10.3 m ²
⑧	Closet	5 m ²
⑨	I.S.	5 m ²
⑩	Lavandaria Laundry	4.5 m ²
⑪	Varanda Balcony	8.1 m ²
⑫	Varanda Balcony	9.3 m ²

1965 TELLES

CIDADE JARDIM

T2

Andar
Floor

-1

Letra
Letter

G


Área total privativa 132.3 m²
Total private area

Área interior privativa 85.6 m²
Interior private area

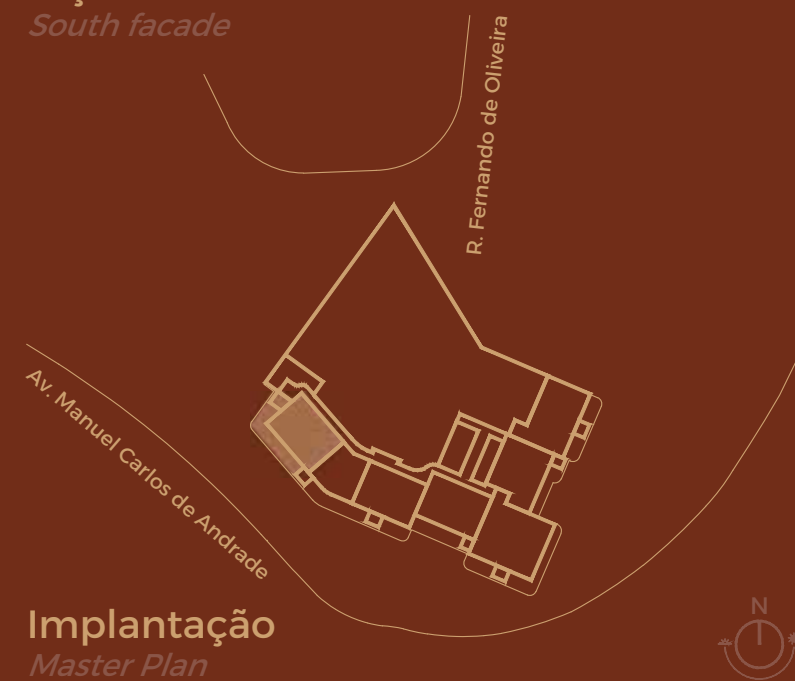
Área exterior privativa 46.7 m²
Exterior private area

Estacionamento (unid.) 1
Parking (units)

Arrecadação Sim
Storage Yes



Alçado Sul
South facade



Implantação
Master Plan

DISPONIBILIDADES
AVAILABILITY

PLANTAS DE PISO
FLOORPLANS

PLANTAS INDIVIDUAIS
INDIVIDUAL FLOORPLANS

MAPA DE ACABAMENTOS
FINISHES MAP



0 1 2



1	Hall	3.4 m ²
2	Cozinha Kitchen	5.4 m ²
3	Sala Living room	22.8 m ²
4	Circulação Circulation	3.6 m ²
5	I.S.	4.1 m ²
6	Quarto Bedroom	12.4 m ²
7	Suite	15.3 m ²
8	Closet	5 m ²
9	I.S.	5 m ²
10	Lavandaria Laundry	6.1 m ²
11	Varanda Balcony	29.2 m ²

1965 TELLES

CIDADE JARDIM

T2

Andar
Floor
0

Letra
Letter
B


Área total privativa 113.4 m²
Total private area

Área interior privativa 90.3 m²
Interior private area

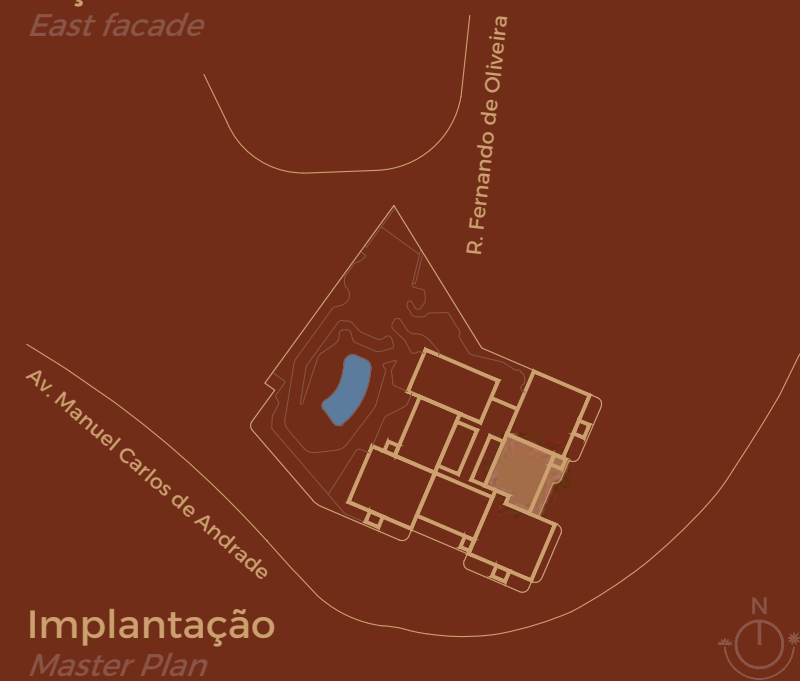
Área exterior privativa 23.1 m²
Exterior private area

Estacionamento (unid.) 1
Parking (units)

Arrecadação Sim
Storage Yes



Alçado Este
East facade



Implantação
Master Plan

DISPONIBILIDADES
AVAILABILITY


PLANTAS DE PISO
FLOORPLANS

PLANTAS INDIVIDUAIS
INDIVIDUAL FLOORPLANS

MAPA DE ACABAMENTOS
FINISHES MAP



0 1 2



1	Hall	3.2 m ²
2	Cozinha Kitchen	4.8 m ²
3	Sala Living room	23.8 m ²
4	Circulação Circulation	3.2 m ²
5	I.S.	4.6 m ²
6	Quarto Bedroom	13.9 m ²
7	Suite	14 m ²
8	Closet	4.3 m ²
9	I.S.	4.3 m ²
10	Lavandaria Laundry	3.7 m ²
11	Varanda Balcony	13.7 m ²

1965 TELLES

CIDADE JARDIM

T2

Andar
Floor
0

Letra
Letter
D


Área total privativa 112.7 m²
Total private area

Área interior privativa 84.9 m²
Interior private area

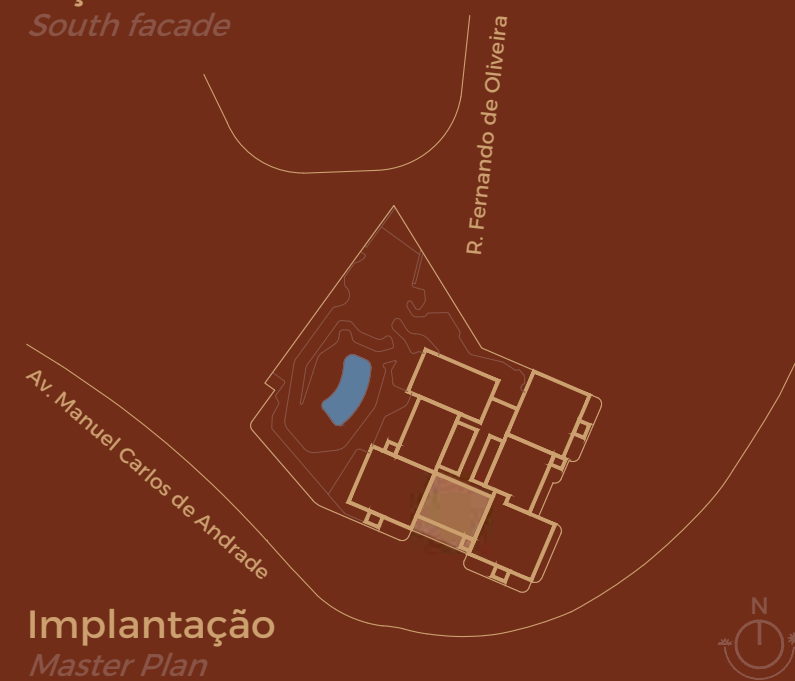
Área exterior privativa 27.8 m²
Exterior private area

Estacionamento (unid.) 1
Parking (units)

Arrecadação Sim
Storage Yes



Alçado Sul
South facade



Implantação
Master Plan

DISPONIBILIDADES
AVAILABILITY


PLANTAS DE PISO
FLOORPLANS

PLANTAS INDIVIDUAIS
INDIVIDUAL FLOORPLANS

MAPA DE ACABAMENTOS
FINISHES MAP



0 1 2



1	Hall	3.4 m ²
2	Cozinha Kitchen	5.4 m ²
3	Sala Living room	22.8 m ²
4	Circulação Circulation	3.6 m ²
5	I.S.	4.2 m ²
6	Quarto Bedroom	12.4 m ²
7	Suite	10.3 m ²
8	Closet	5 m ²
9	I.S.	5 m ²
10	Lavandaria Laundry	3.3 m ²
11	Varanda Balcony	20 m ²

1965 TELLES

CIDADE JARDIM

T2

Andar
Floor

Letra
Letter

0

F


Área total privativa 117.5 m²
Total private area

Área interior privativa 82.4 m²
Interior private area

Área exterior privativa 35.1 m²
Exterior private area

Estacionamento (unid.) 1
Parking (units)

Arrecadação Sim
Storage Yes



Alçado Oeste
West facade




Implantação
Master Plan

DISPONIBILIDADES
AVAILABILITY

PLANTAS DE PISO
FLOORPLANS

PLANTAS INDIVIDUAIS
INDIVIDUAL FLOORPLANS

MAPA DE ACABAMENTOS
FINISHES MAP



① Hall	1.9 m ²
② Cozinha Kitchen	5.9 m ²
③ Sala Living room	21.7 m ²
④ Circulação Circulation	3.6 m ²
⑤ I.S.	4.2 m ²
⑥ Quarto Bedroom	12 m ²
⑦ Suíte	9.9 m ²
⑧ Closet	4.9 m ²
⑨ I.S.	5 m ²
⑩ Lavandaria Laundry	3.4 m ²
⑪ Varanda Balcony	29.9 m ²

1965 TELLES

CIDADE JARDIM

T2

Andar
Floor

1

Letra
Letter

A

Área total privativa 133.7 m²
Total private area

Área interior privativa 87.1 m²
Interior private area

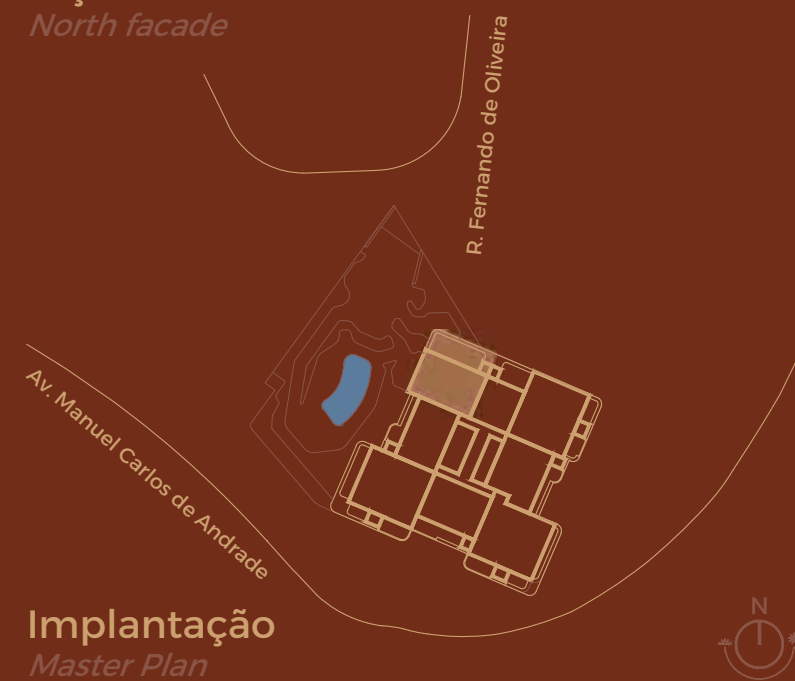
Área exterior privativa 46.6 m²
Exterior private area

Estacionamento (unid.) 1
Parking (units)

Arrecadação Sim
Storage Yes



Alçado Norte
North facade



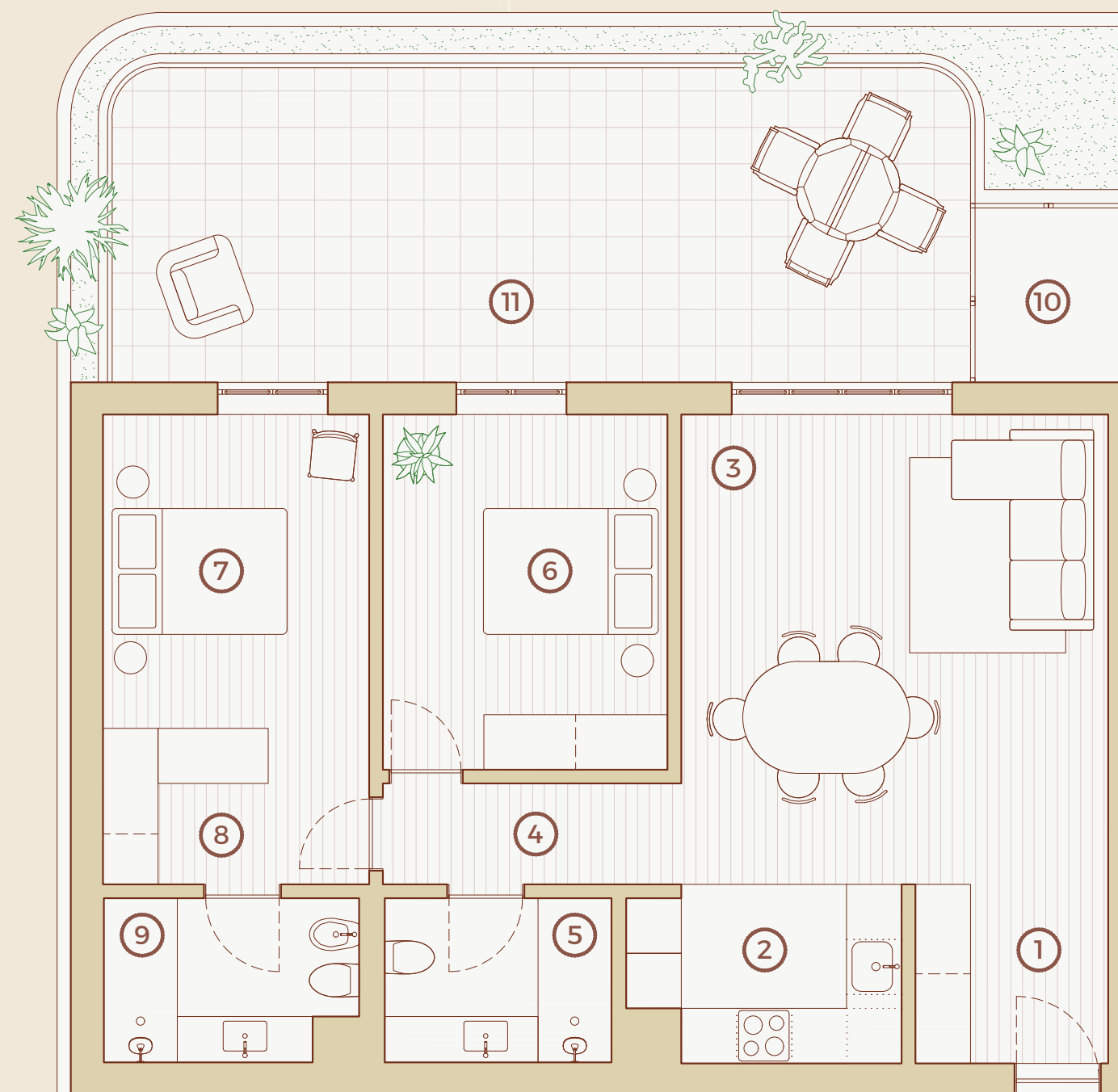
Implantação
Master Plan

DISPONIBILIDADES
AVAILABILITY

PLANTAS DE PISO
FLOORPLANS

PLANTAS INDIVIDUAIS
INDIVIDUAL FLOORPLANS

MAPA DE ACABAMENTOS
FINISHES MAP



①	Hall	4.1 m ²
②	Cozinha Kitchen	5.4 m ²
③	Sala Living room	23.9 m ²
④	Circulação Circulation	3.6 m ²
⑤	I.S.	4.4 m ²
⑥	Quarto Bedroom	12 m ²
⑦	Suite	9.9 m ²
⑧	Closet	4.9 m ²
⑨	I.S.	4.7 m ²
⑩	Lavandaria Laundry	3.2 m ²
⑪	Varanda Balcony	32 m ²

1965 TELLES

CIDADE JARDIM

T2

Andar
Floor

Letra
Letter

1

D


Área total privativa 113.3 m²
Total private area

Área interior privativa 90.4 m²
Interior private area

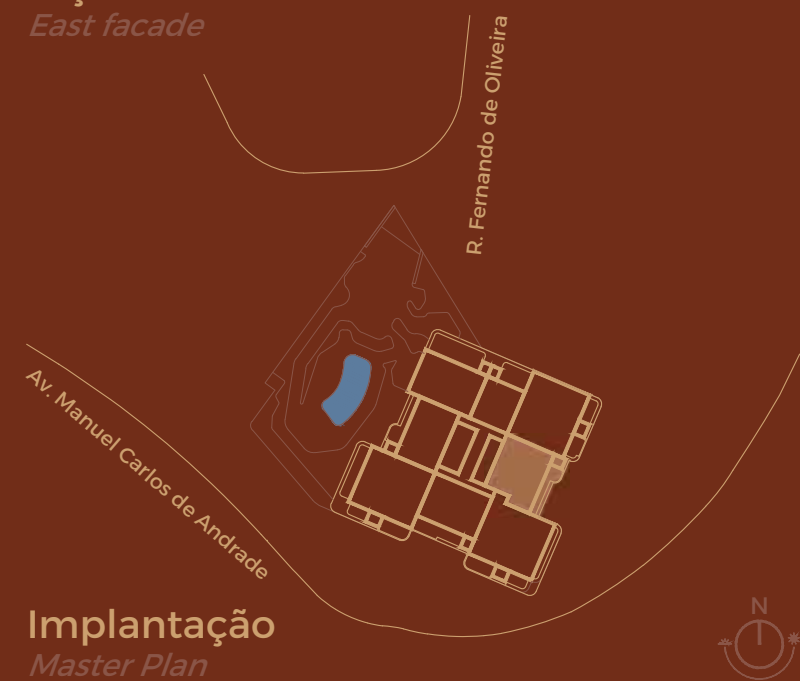
Área exterior privativa 22.9 m²
Exterior private area

Estacionamento (unid.) 1
Parking (units)

Arrecadação Sim
Storage Yes



Alçado Este
East facade




Implantação
Master Plan

DISPONIBILIDADES
AVAILABILITY

PLANTAS DE PISO
FLOORPLANS

PLANTAS INDIVIDUAIS
INDIVIDUAL FLOORPLANS

MAPA DE ACABAMENTOS
FINISHES MAP



1	Hall	3.2 m ²
2	Cozinha Kitchen	4.7 m ²
3	Sala Living room	23.7 m ²
4	Circulação Circulation	3.2 m ²
5	I.S.	4.6 m ²
6	Quarto Bedroom	13.9 m ²
7	Suite	14 m ²
8	Closet	4.3 m ²
9	I.S.	4.3 m ²
10	Lavandaria Laundry	3.7 m ²
11	Varanda Balcony	13.7 m ²

1965 TELLES

CIDADE JARDIM

T2

Andar
Floor

1

Letra
Letter

F


Área total privativa 112.7 m²
Total private area

Área interior privativa 84.9 m²
Interior private area

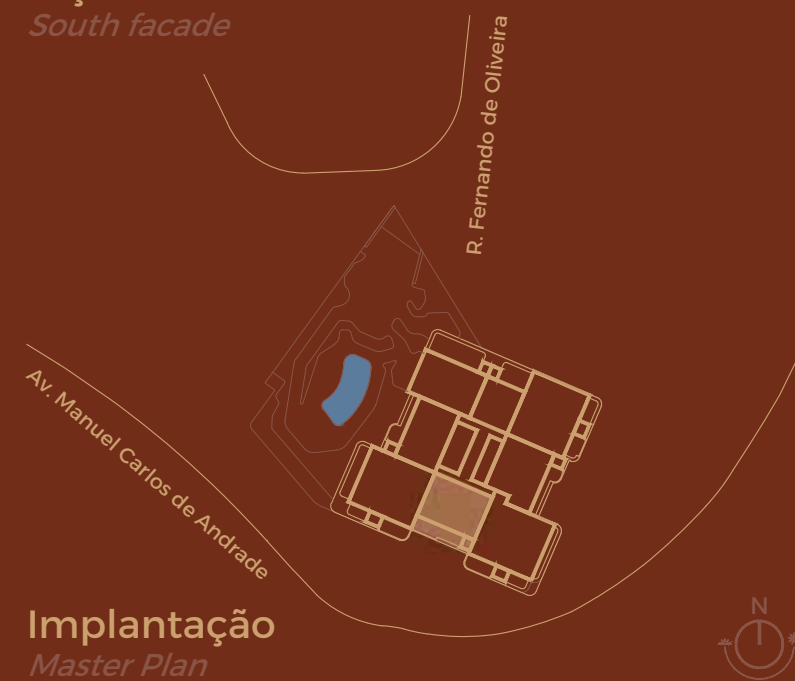
Área exterior privativa 27.8 m²
Exterior private area

Estacionamento (unid.) 1
Parking (units)

Arrecadação Sim
Storage Yes



Alçado Sul
South facade



Implantação
Master Plan

DISPONIBILIDADES
AVAILABILITY


PLANTAS DE PISO
FLOORPLANS

PLANTAS INDIVIDUAIS
INDIVIDUAL FLOORPLANS

MAPA DE ACABAMENTOS
FINISHES MAP



0 1 2



①	Hall	3.4 m ²
②	Cozinha Kitchen	5.5 m ²
③	Sala Living room	22.8 m ²
④	Circulação Circulation	3.6 m ²
⑤	I.S.	4.2 m ²
⑥	Quarto Bedroom	12.4 m ²
⑦	Suite	10.3 m ²
⑧	Closet	5 m ²
⑨	I.S.	5 m ²
⑩	Lavandaria Laundry	3.3 m ²
⑪	Varanda Balcony	20 m ²

1965 TELLES

CIDADE JARDIM

T2

Andar
Floor

Letra
Letter

1

H

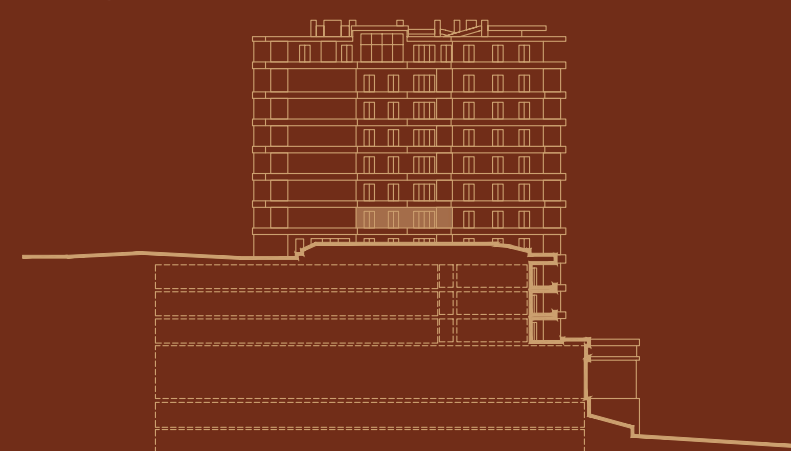
Área total privativa 106 m²
Total private area

Área interior privativa 82.5 m²
Interior private area

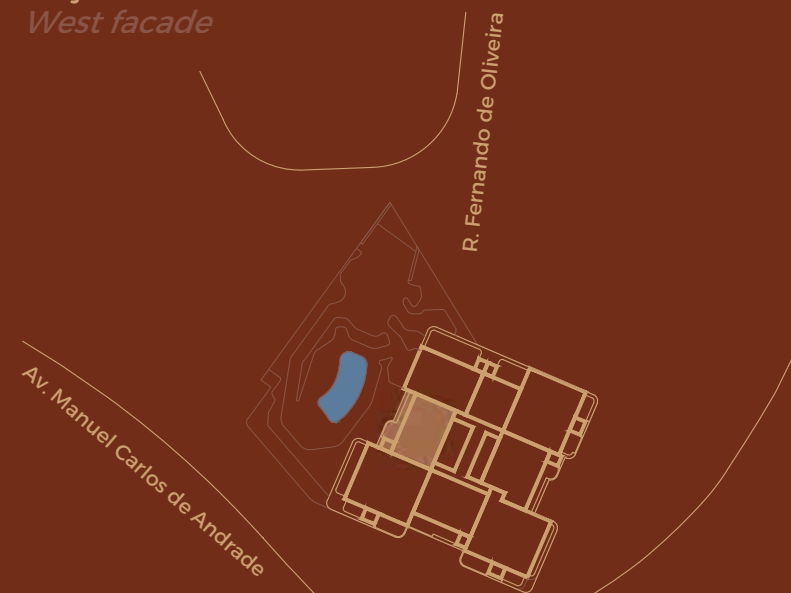
Área exterior privativa 23.5 m²
Exterior private area

Estacionamento (unid.) 1
Parking (units)

Arrecadação Sim
Storage Yes



Alçado Oeste
West facade



Implantação
Master Plan



DISPONIBILIDADES
AVAILABILITY


PLANTAS DE PISO
FLOORPLANS

PLANTAS INDIVIDUAIS
INDIVIDUAL FLOORPLANS

MAPA DE ACABAMENTOS
FINISHES MAP



0 1 2



①	Hall	2 m ²
②	Cozinha Kitchen	6.3 m ²
③	Sala Living room	21.7 m ²
④	Circulação Circulation	3.6 m ²
⑤	I.S.	4.2 m ²
⑥	Quarto Bedroom	12 m ²
⑦	Suite	9.9 m ²
⑧	Closet	4.9 m ²
⑨	I.S.	5 m ²
⑩	Lavandaria Laundry	3.7 m ²
⑪	Varanda Balcony	14.6 m ²

1965 TELLES

CIDADE JARDIM

T2

Andar
Floor
2

Letra
Letter
A

Área total privativa 116.5 m²
Total private area

Área interior privativa 87.1 m²
Interior private area

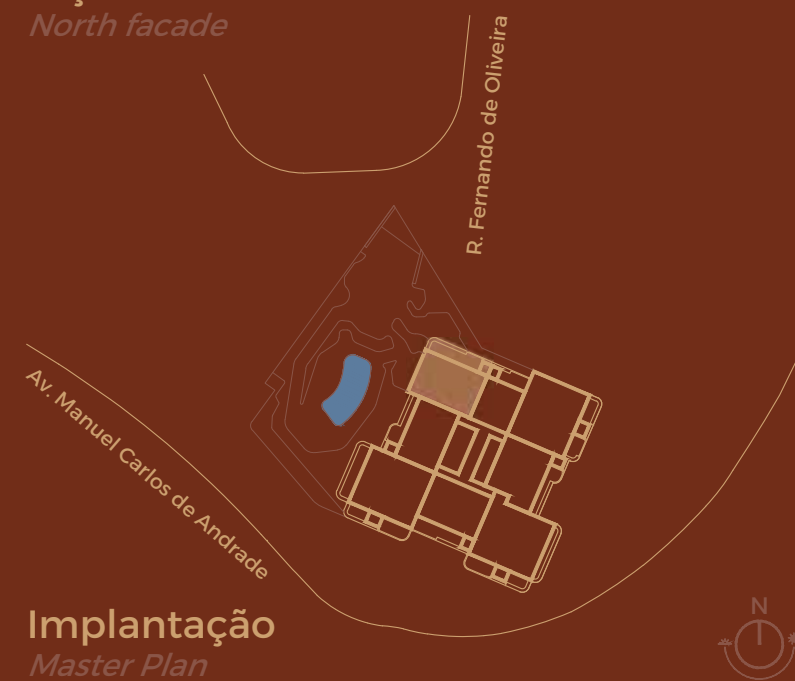
Área exterior privativa 29.4 m²
Exterior private area

Estacionamento (unid.) 1
Parking (units)

Arrecadação Sim
Storage Yes



Alçado Norte
North facade




Implantação
Master Plan

DISPONIBILIDADES
AVAILABILITY

PLANTAS DE PISO
FLOORPLANS

PLANTAS INDIVIDUAIS
INDIVIDUAL FLOORPLANS

MAPA DE ACABAMENTOS
FINISHES MAP



①	Hall	4.1 m ²
②	Cozinha Kitchen	5.4 m ²
③	Sala Living room	23.9 m ²
④	Circulação Circulation	3.6 m ²
⑤	I.S.	4.4 m ²
⑥	Quarto Bedroom	12 m ²
⑦	Suite	9.9 m ²
⑧	Closet	4.9 m ²
⑨	I.S.	4.7 m ²
⑩	Lavandaria Laundry	3.2 m ²
⑪	Varanda Balcony	19.6 m ²

1965 TELLES

CIDADE JARDIM

T2

Andar
Floor
2

Letra
Letter
D


Área total privativa 112.2 m²
Total private area

Área interior privativa 89.3 m²
Interior private area

Área exterior privativa 22.9 m²
Exterior private area

Estacionamento (unid.) 1
Parking (units)

Arrecadação Sim
Storage Yes



Alçado Este
East facade




Implantação
Master Plan

DISPONIBILIDADES
AVAILABILITY

PLANTAS DE PISO
FLOORPLANS

PLANTAS INDIVIDUAIS
INDIVIDUAL FLOORPLANS

MAPA DE ACABAMENTOS
FINISHES MAP



①	Hall	3.2 m ²
②	Cozinha Kitchen	4.7 m ²
③	Sala Living room	23.7 m ²
④	Circulação Circulation	3.2 m ²
⑤	I.S.	4.6 m ²
⑥	Quarto Bedroom	13.9 m ²
⑦	Suite	14 m ²
⑧	Closet	4.3 m ²
⑨	I.S.	4.3 m ²
⑩	Lavandaria Laundry	3.7 m ²
⑪	Varanda Balcony	13.7 m ²

1965 TELLES

CIDADE JARDIM

T2

Andar
Floor
2

Letra
Letter
F


Área total privativa 112.7 m²
Total private area

Área interior privativa 84.9 m²
Interior private area

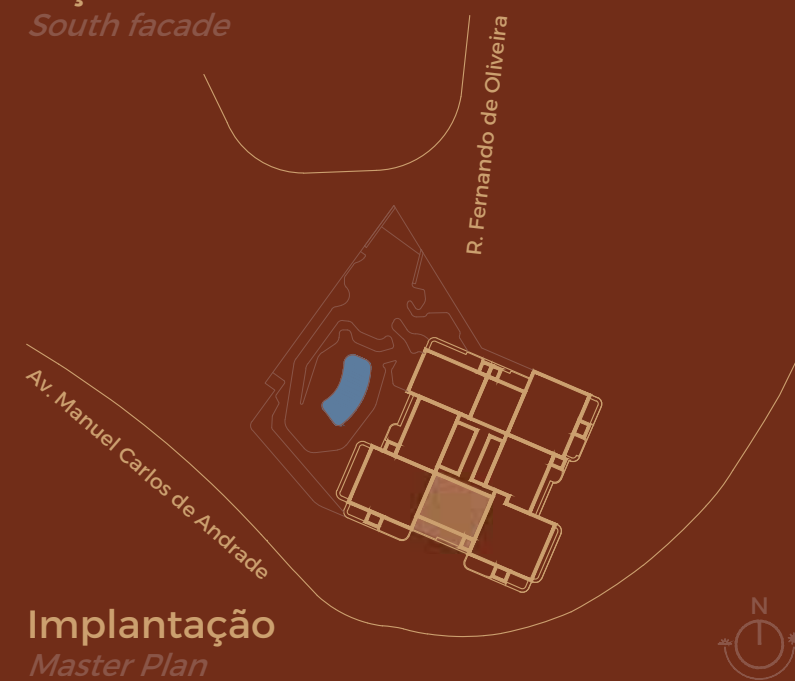
Área exterior privativa 27.8 m²
Exterior private area

Estacionamento (unid.) 1
Parking (units)

Arrecadação Sim
Storage Yes



Alçado Sul
South facade



Implantação
Master Plan

DISPONIBILIDADES
AVAILABILITY


PLANTAS DE PISO
FLOORPLANS

PLANTAS INDIVIDUAIS
INDIVIDUAL FLOORPLANS

MAPA DE ACABAMENTOS
FINISHES MAP



0 1 2



1	Hall	3.4 m ²
2	Cozinha Kitchen	5.5 m ²
3	Sala Living room	22.8 m ²
4	Circulação Circulation	3.6 m ²
5	I.S.	4.2 m ²
6	Quarto Bedroom	12.4 m ²
7	Suite	10.3 m ²
8	Closet	5 m ²
9	I.S.	5 m ²
10	Lavandaria Laundry	3.3 m ²
11	Varanda Balcony	20 m ²

1965 TELLES

CIDADE JARDIM

T2

Andar
Floor
2

Letra
Letter
H


Área total privativa 104.8 m²
Total private area

Área interior privativa 81.3 m²
Interior private area

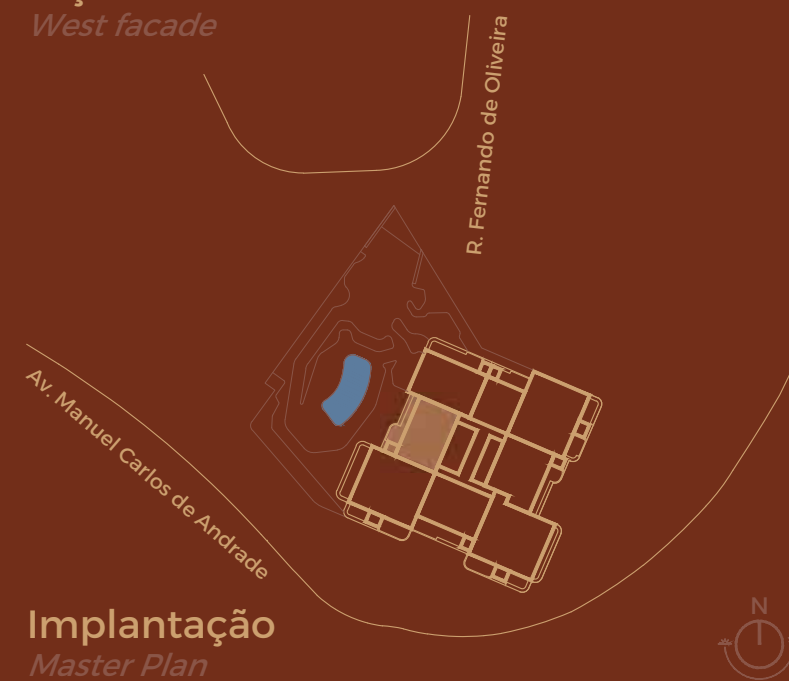
Área exterior privativa 23.5 m²
Exterior private area

Estacionamento (unid.) 1
Parking (units)

Arrecadação Sim
Storage Yes



Alçado Oeste
West facade




Implantação
Master Plan

DISPONIBILIDADES
AVAILABILITY

PLANTAS DE PISO
FLOORPLANS

PLANTAS INDIVIDUAIS
INDIVIDUAL FLOORPLANS

MAPA DE ACABAMENTOS
FINISHES MAP



1	Hall	1.9 m ²
2	Cozinha Kitchen	5.9 m ²
3	Sala Living room	21.7 m ²
4	Circulação Circulation	3.6 m ²
5	I.S.	4.2 m ²
6	Quarto Bedroom	12 m ²
7	Suite	9.9 m ²
8	Closet	4.9 m ²
9	I.S.	5 m ²
10	Lavandaria Laundry	3.7 m ²
11	Varanda Balcony	14.6 m ²

1965 TELLES

CIDADE JARDIM

T2

Andar
Floor
3

Letra
Letter
A

Área total privativa 116.5 m²
Total private area

Área interior privativa 87.1 m²
Interior private area

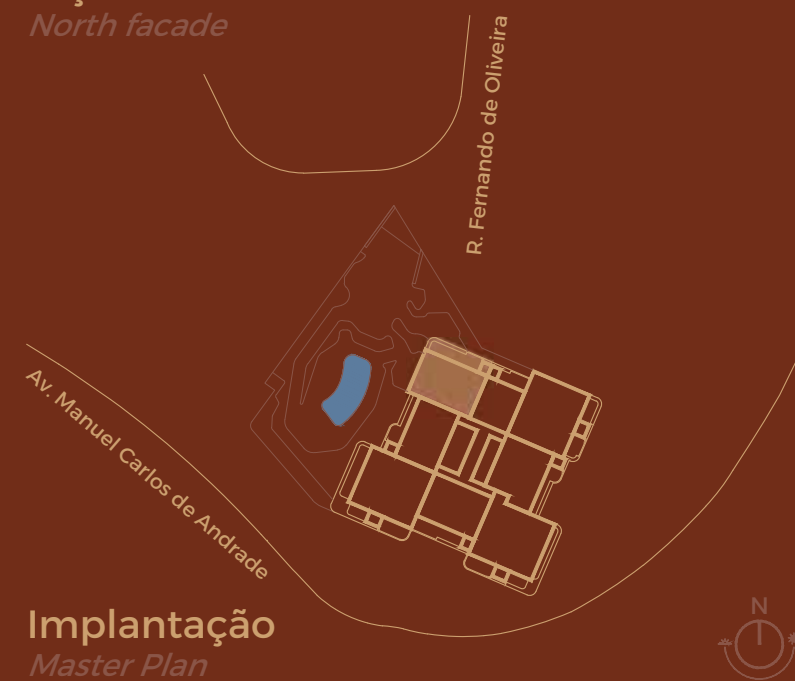
Área exterior privativa 29.4 m²
Exterior private area

Estacionamento (unid.) 1
Parking (units)

Arrecadação Sim
Storage Yes



Alçado Norte
North facade




Implantação
Master Plan

DISPONIBILIDADES
AVAILABILITY

PLANTAS DE PISO
FLOORPLANS

PLANTAS INDIVIDUAIS
INDIVIDUAL FLOORPLANS

MAPA DE ACABAMENTOS
FINISHES MAP



1	Hall	6.5 m ²
2	Cozinha Kitchen	4.7 m ²
3	Sala Living room	23.9 m ²
4	Circulação Circulation	3.2 m ²
5	I.S.	4.6 m ²
6	Quarto Bedroom	14.1 m ²
7	Suíte	14 m ²
8	Closet	4.3 m ²
9	I.S.	4.3 m ²
10	Lavandaria Laundry	3.7 m ²
11	Terraço Terrace	47.5 m ²

1965 TELLES

CIDADE JARDIM

T2

Andar
Floor
3

Letra
Letter
D


Área total privativa 112.2 m²
Total private area

Área interior privativa 89.3 m²
Interior private area

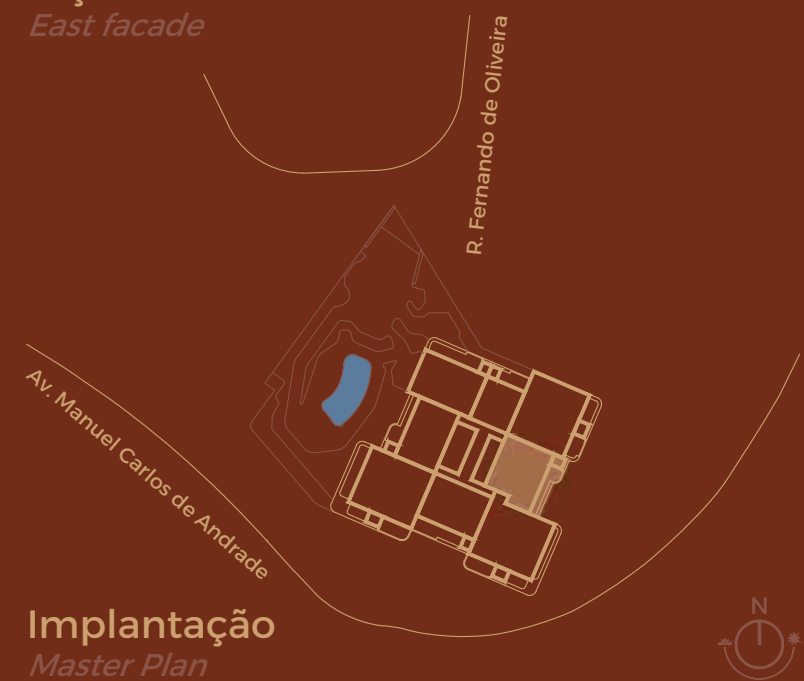
Área exterior privativa 22.9 m²
Exterior private area

Estacionamento (unid.) 1
Parking (units)

Arrecadação Sim
Storage Yes



Alçado Este
East facade



Implantação
Master Plan

DISPONIBILIDADES
AVAILABILITY


PLANTAS DE PISO
FLOORPLANS

PLANTAS INDIVIDUAIS
INDIVIDUAL FLOORPLANS

MAPA DE ACABAMENTOS
FINISHES MAP



0 1 2



1	Hall	3.5 m ²
2	Cozinha Kitchen	5 m ²
3	Sala Living room	23.2 m ²
4	Circulação Circulation	3.2 m ²
5	I.S.	4.6 m ²
6	Quarto Bedroom	13.9 m ²
7	Suite	14 m ²
8	Closet	4.3 m ²
9	I.S.	4.3 m ²
10	Lavandaria Laundry	3.7 m ²
11	Varanda Balcony	13.7 m ²

1965 TELLES

CIDADE JARDIM

T2

Andar
Floor
3

Letra
Letter
F


Área total privativa 112.7 m²
Total private area

Área interior privativa 84.9 m²
Interior private area

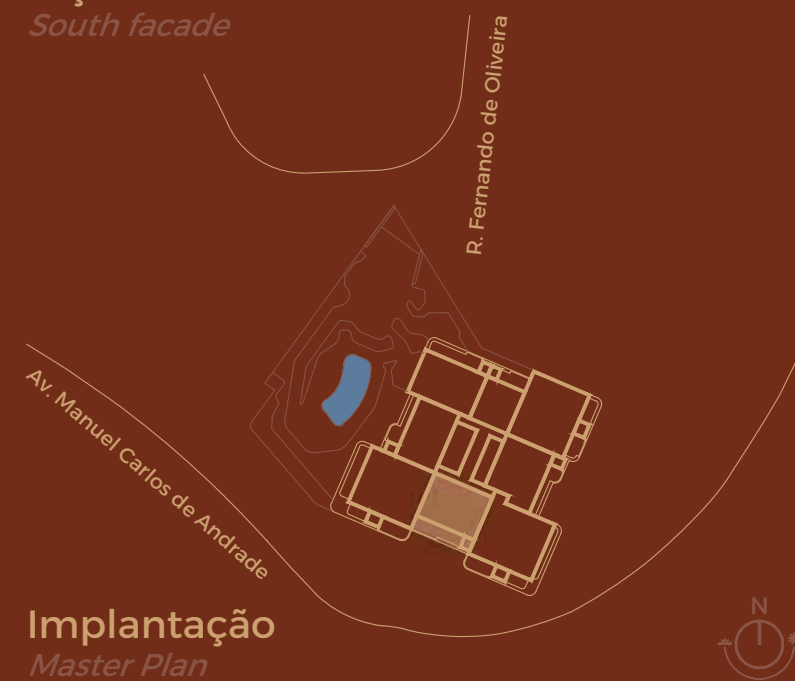
Área exterior privativa 27.8 m²
Exterior private area

Estacionamento (unid.) 1
Parking (units)

Arrecadação Sim
Storage Yes



Alçado Sul
South facade



Implantação
Master Plan

DISPONIBILIDADES
AVAILABILITY


PLANTAS DE PISO
FLOORPLANS

PLANTAS INDIVIDUAIS
INDIVIDUAL FLOORPLANS

MAPA DE ACABAMENTOS
FINISHES MAP



0 1 2



①	Hall	3.4 m ²
②	Cozinha Kitchen	5.5 m ²
③	Sala Living room	22.8 m ²
④	Circulação Circulation	3.6 m ²
⑤	I.S.	4.2 m ²
⑥	Quarto Bedroom	12.4 m ²
⑦	Suite	10.3 m ²
⑧	Closet	5 m ²
⑨	I.S.	5 m ²
⑩	Lavandaria Laundry	3.3 m ²
⑪	Varanda Balcony	18.7 m ²

1965 TELLES

CIDADE JARDIM

T2

Andar
Floor
3

Letra
Letter
H

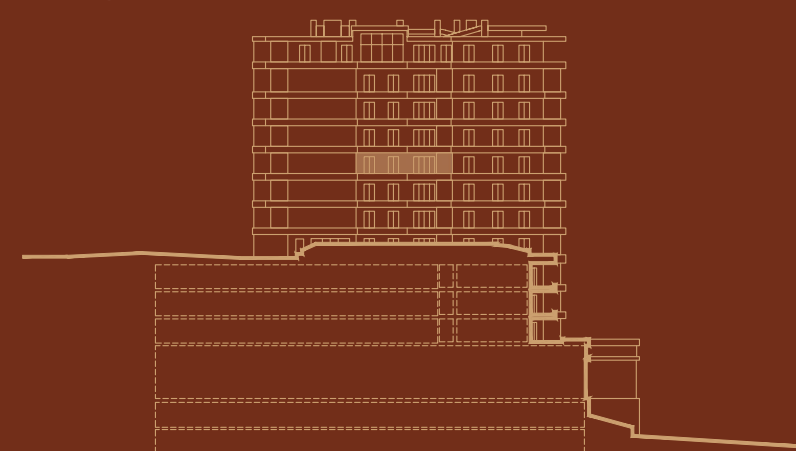
Área total privativa 104.8 m²
Total private area

Área interior privativa 81.3 m²
Interior private area

Área exterior privativa 23.5 m²
Exterior private area

Estacionamento (unid.) 1
Parking (units)

Arrecadação Sim
Storage Yes



Alçado Oeste
West facade



Implantação
Master Plan

DISPONIBILIDADES
AVAILABILITY


PLANTAS DE PISO
FLOORPLANS

PLANTAS INDIVIDUAIS
INDIVIDUAL FLOORPLANS

MAPA DE ACABAMENTOS
FINISHES MAP



0 1 2



1	Hall	2 m ²
2	Cozinha Kitchen	6.3 m ²
3	Sala Living room	21.7 m ²
4	Circulação Circulation	3.6 m ²
5	I.S.	4.2 m ²
6	Quarto Bedroom	12 m ²
7	Suite	9.9 m ²
8	Closet	4.9 m ²
9	I.S.	5 m ²
10	Lavandaria Laundry	3.7 m ²
11	Varanda Balcony	14.6 m ²

1965 TELLES

CIDADE JARDIM

T2

Andar
Floor
4

Letra
Letter
A


Área total privativa 116.5 m²
Total private area

Área interior privativa 87.1 m²
Interior private area

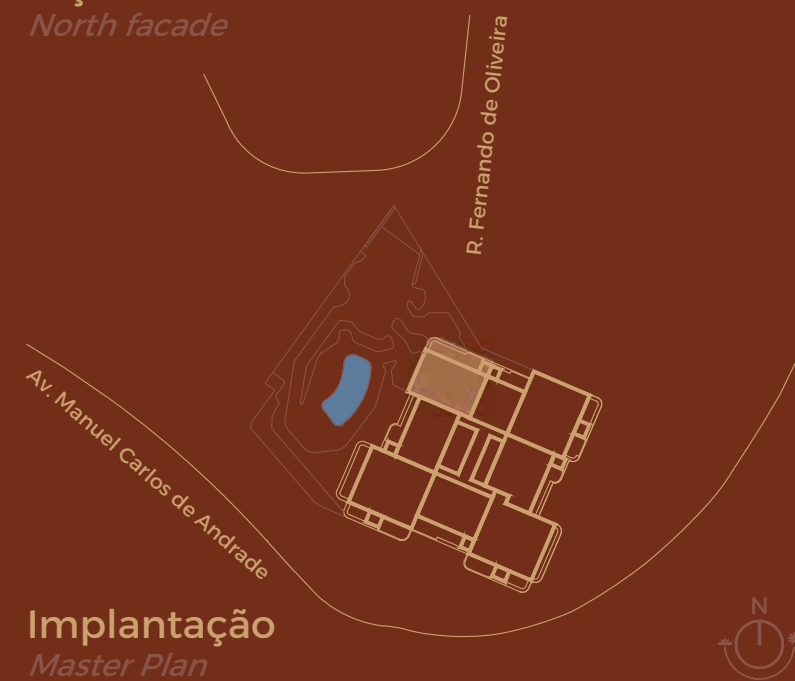
Área exterior privativa 29.4 m²
Exterior private area

Estacionamento (unid.) 1
Parking (units)

Arrecadação Sim
Storage Yes



Alçado Norte
North facade




Implantação
Master Plan

DISPONIBILIDADES
AVAILABILITY

PLANTAS DE PISO
FLOORPLANS

PLANTAS INDIVIDUAIS
INDIVIDUAL FLOORPLANS

MAPA DE ACABAMENTOS
FINISHES MAP



1	Hall	4.1 m ²
2	Cozinha Kitchen	5.4 m ²
3	Sala Living room	23.9 m ²
4	Circulação Circulation	3.6 m ²
5	I.S.	4.4 m ²
6	Quarto Bedroom	12 m ²
7	Suite	9.9 m ²
8	Closet	4.9 m ²
9	I.S.	4.7 m ²
10	Lavandaria Laundry	3.2 m ²
11	Varanda Balcony	19.6 m ²

1965 TELLES

CIDADE JARDIM

T2

Andar
Floor
4

Letra
Letter
D


Área total privativa 113.3 m²
Total private area

Área interior privativa 90.4 m²
Interior private area

Área exterior privativa 22.9 m²
Exterior private area

Estacionamento (unid.) 1
Parking (units)

Arrecadação Sim
Storage Yes



Alçado Este
East facade



Implantação
Master Plan

DISPONIBILIDADES
AVAILABILITY


PLANTAS DE PISO
FLOORPLANS

PLANTAS INDIVIDUAIS
INDIVIDUAL FLOORPLANS

MAPA DE ACABAMENTOS
FINISHES MAP



0 1 2



1	Hall	3.5 m ²
2	Cozinha Kitchen	5 m ²
3	Sala Living room	23.6 m ²
4	Circulação Circulation	3.2 m ²
5	I.S.	4.6 m ²
6	Quarto Bedroom	14.1 m ²
7	Suite	14 m ²
8	Closet	4.3 m ²
9	I.S.	4.3 m ²
10	Lavandaria Laundry	3.7 m ²
11	Varanda Balcony	13.7 m ²

1965 TELLES

CIDADE JARDIM

T2

Andar
Floor
4

Letra
Letter
F


Área total privativa 112.7 m²
Total private area

Área interior privativa 84.9 m²
Interior private area

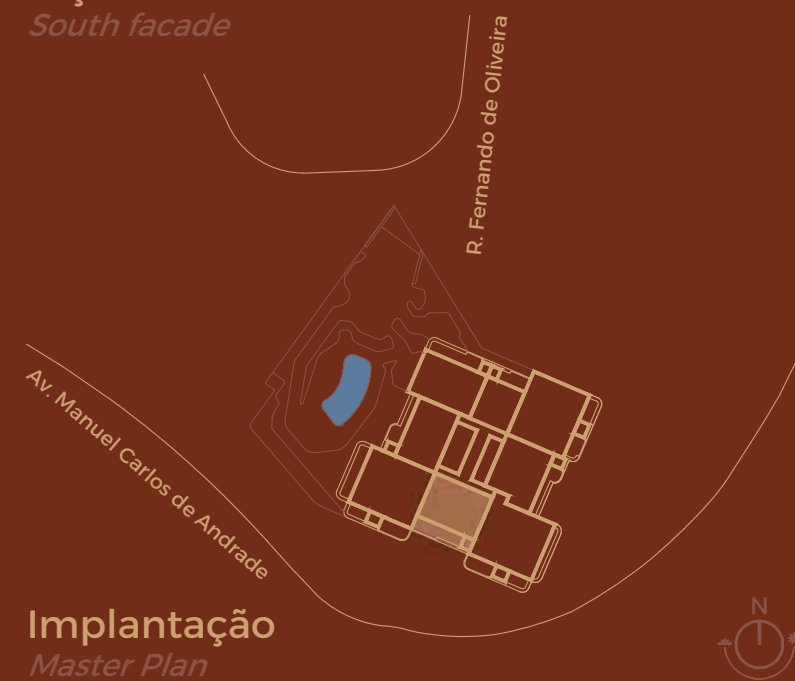
Área exterior privativa 27.8 m²
Exterior private area

Estacionamento (unid.) 1
Parking (units)

Arrecadação Sim
Storage Yes



Alçado Sul
South facade



Implantação
Master Plan

DISPONIBILIDADES
AVAILABILITY


PLANTAS DE PISO
FLOORPLANS

PLANTAS INDIVIDUAIS
INDIVIDUAL FLOORPLANS

MAPA DE ACABAMENTOS
FINISHES MAP



0 1 2



①	Hall	3.4 m ²
②	Cozinha Kitchen	5.4 m ²
③	Sala Living room	22.8 m ²
④	Circulação Circulation	3.6 m ²
⑤	I.S.	4.2 m ²
⑥	Quarto Bedroom	12.4 m ²
⑦	Suite	10.3 m ²
⑧	Closet	5 m ²
⑨	I.S.	5 m ²
⑩	Lavandaria Laundry	3.3 m ²
⑪	Varanda Balcony	20 m ²

1965 TELLES

CIDADE JARDIM

T2

Andar
Floor
4

Letra
Letter
H


Área total privativa 106.4 m²
Total private area

Área interior privativa 82.9 m²
Interior private area

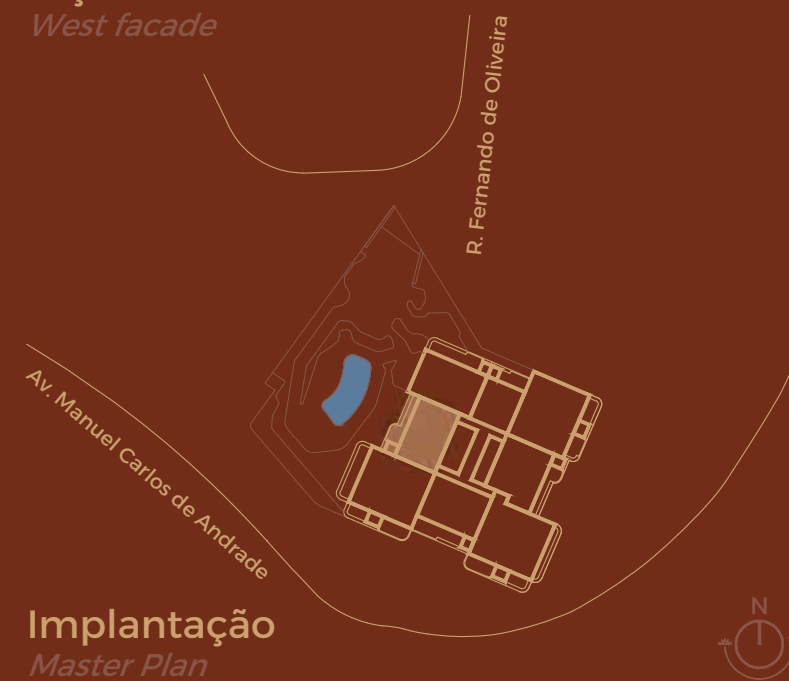
Área exterior privativa 23.5 m²
Exterior private area

Estacionamento (unid.) 1
Parking (units)

Arrecadação Sim
Storage Yes



Alçado Oeste
West facade




Implantação
Master Plan

DISPONIBILIDADES
AVAILABILITY

PLANTAS DE PISO
FLOORPLANS

PLANTAS INDIVIDUAIS
INDIVIDUAL FLOORPLANS

MAPA DE ACABAMENTOS
FINISHES MAP



1	Hall	2 m ²
2	Cozinha Kitchen	6.2 m ²
3	Sala Living room	22.1 m ²
4	Circulação Circulation	3.6 m ²
5	I.S.	4.2 m ²
6	Quarto Bedroom	12.3 m ²
7	Suite	10.2 m ²
8	Closet	4.9 m ²
9	I.S.	5 m ²
10	Lavandaria Laundry	3.7 m ²
11	Varanda Balcony	14.6 m ²

1965 TELLES

CIDADE JARDIM

T2

Andar
Floor
5

Letra
Letter
A

Área total privativa 116.5 m²
Total private area

Área interior privativa 87.1 m²
Interior private area

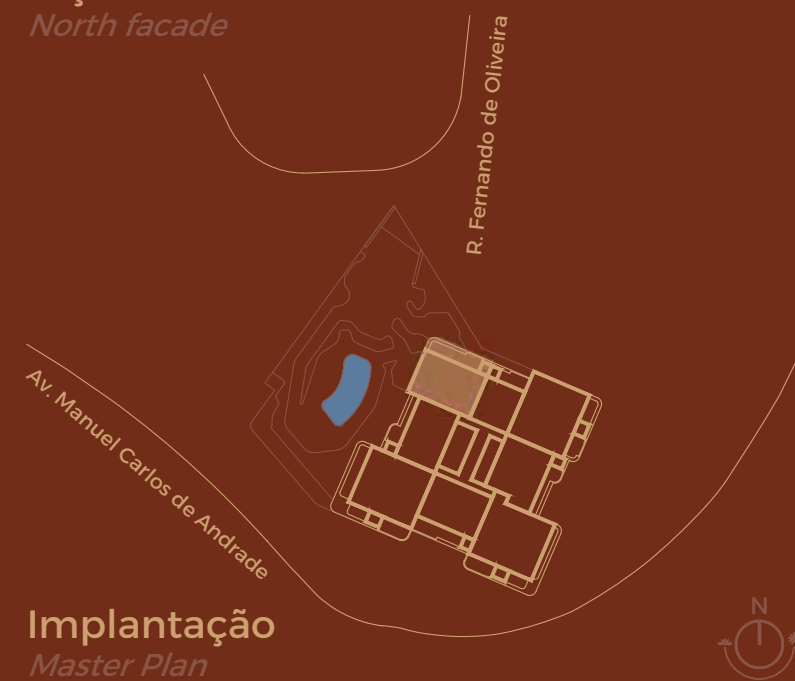
Área exterior privativa 29.4 m²
Exterior private area

Estacionamento (unid.) 1
Parking (units)

Arrecadação Sim
Storage Yes



Alçado Norte
North facade




Implantação
Master Plan

DISPONIBILIDADES
AVAILABILITY

PLANTAS DE PISO
FLOORPLANS

PLANTAS INDIVIDUAIS
INDIVIDUAL FLOORPLANS

MAPA DE ACABAMENTOS
FINISHES MAP



1	Hall	4.1 m ²
2	Cozinha Kitchen	5.4 m ²
3	Sala Living room	23.9 m ²
4	Circulação Circulation	3.6 m ²
5	I.S.	4.4 m ²
6	Quarto Bedroom	12 m ²
7	Suite	9.9 m ²
8	Closet	4.9 m ²
9	I.S.	4.7 m ²
10	Lavandaria Laundry	3.2 m ²
11	Varanda Balcony	19.6 m ²

1965 TELLES

CIDADE JARDIM

T2

Andar
Floor
5

Letra
Letter
D


Área total privativa
Total private area
114 m²

Área interior privativa
Interior private area
91.1 m²

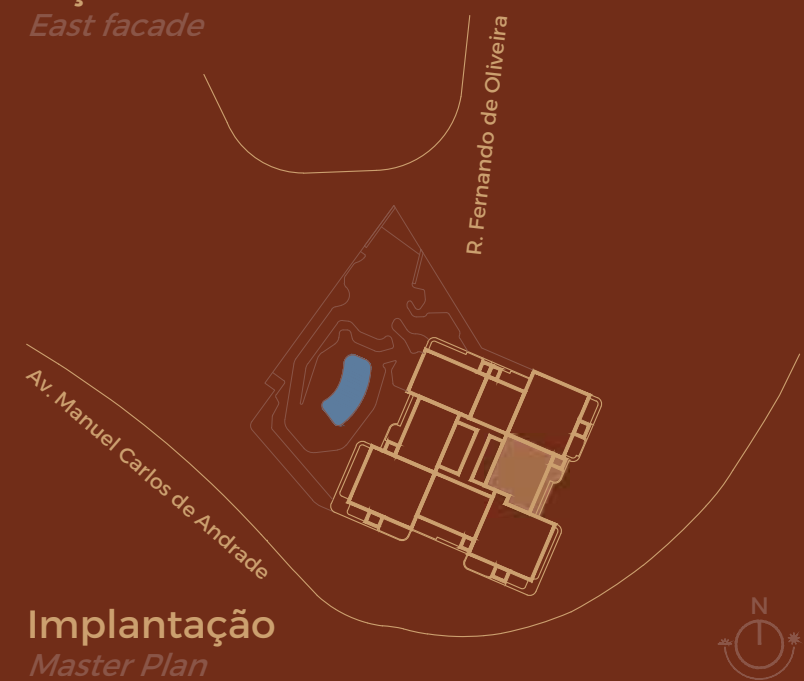
Área exterior privativa
Exterior private area
22.9 m²

Estacionamento (unid.)
Parking (units)
1

Arrecadação
Storage
Sim
Yes



Alçado Este
East facade



Implantação
Master Plan

DISPONIBILIDADES
AVAILABILITY


PLANTAS DE PISO
FLOORPLANS

PLANTAS INDIVIDUAIS
INDIVIDUAL FLOORPLANS

MAPA DE ACABAMENTOS
FINISHES MAP



0 1 2



①	Hall	3.4 m ²
②	Cozinha Kitchen	4.9 m ²
③	Sala Living room	23.8 m ²
④	Circulação Circulation	3.2 m ²
⑤	I.S.	4.6 m ²
⑥	Quarto Bedroom	14.1 m ²
⑦	Suite	14 m ²
⑧	Closet	4.3 m ²
⑨	I.S.	4.3 m ²
⑩	Lavandaria Laundry	3.7 m ²
⑪	Varanda Balcony	13.7 m ²

1965 TELLES

CIDADE JARDIM

T2

Andar
Floor
5

Letra
Letter
F


Área total privativa 112.7 m²
Total private area

Área interior privativa 84.9 m²
Interior private area

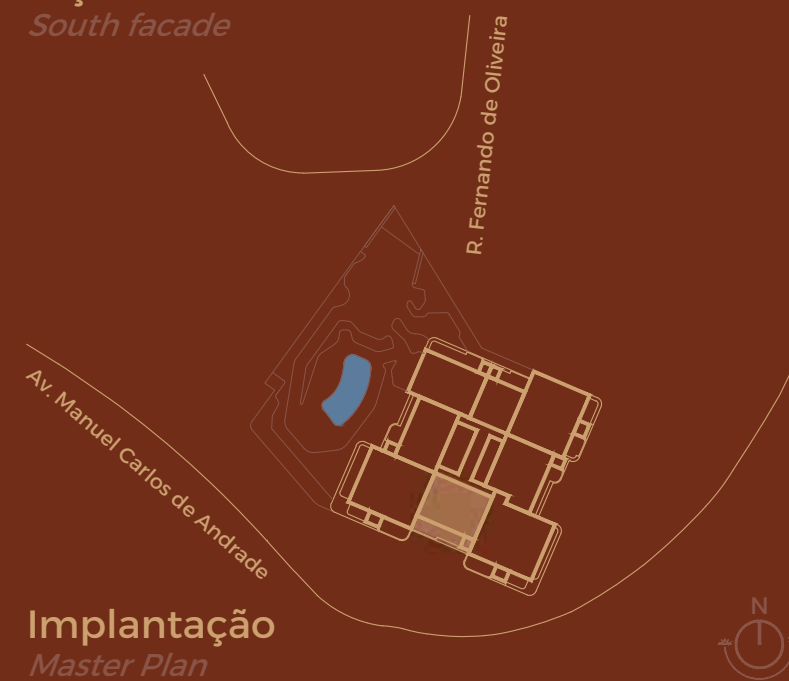
Área exterior privativa 27.8 m²
Exterior private area

Estacionamento (unid.) 1
Parking (units)

Arrecadação Sim
Storage Yes



Alçado Sul
South facade



Implantação
Master Plan

DISPONIBILIDADES
AVAILABILITY


PLANTAS DE PISO
FLOORPLANS

PLANTAS INDIVIDUAIS
INDIVIDUAL FLOORPLANS

MAPA DE ACABAMENTOS
FINISHES MAP



0 1 2



①	Hall	3.4 m ²
②	Cozinha Kitchen	5.4 m ²
③	Sala Living room	22.8 m ²
④	Circulação Circulation	3.6 m ²
⑤	I.S.	4.2 m ²
⑥	Quarto Bedroom	12.4 m ²
⑦	Suite	10.3 m ²
⑧	Closet	5 m ²
⑨	I.S.	5 m ²
⑩	Lavandaria Laundry	3.3 m ²
⑪	Varanda Balcony	20 m ²

1965 TELLES

CIDADE JARDIM

T2

Andar
Floor
5

Letra
Letter
H


Área total privativa 106.7 m²
Total private area

Área interior privativa 83.2 m²
Interior private area

Área exterior privativa 23.5 m²
Exterior private area

Estacionamento (unid.) 1
Parking (units)

Arrecadação Sim
Storage Yes



Alçado Oeste
West facade




Implantação
Master Plan

DISPONIBILIDADES
AVAILABILITY

PLANTAS DE PISO
FLOORPLANS

PLANTAS INDIVIDUAIS
INDIVIDUAL FLOORPLANS

MAPA DE ACABAMENTOS
FINISHES MAP



1	Hall	1.9 m ²
2	Cozinha Kitchen	6.1 m ²
3	Sala Living room	22.1 m ²
4	Circulação Circulation	3.6 m ²
5	I.S.	4.2 m ²
6	Quarto Bedroom	12.3 m ²
7	Suite	10.2 m ²
8	Closet	4.9 m ²
9	I.S.	5 m ²
10	Lavandaria Laundry	3.7 m ²
11	Varanda Balcony	14.6 m ²

1965 TELLES

CIDADE JARDIM

T2

Andar
Floor
6

Letra
Letter
A

Área total privativa 116.5 m²
Total private area

Área interior privativa 87.1 m²
Interior private area

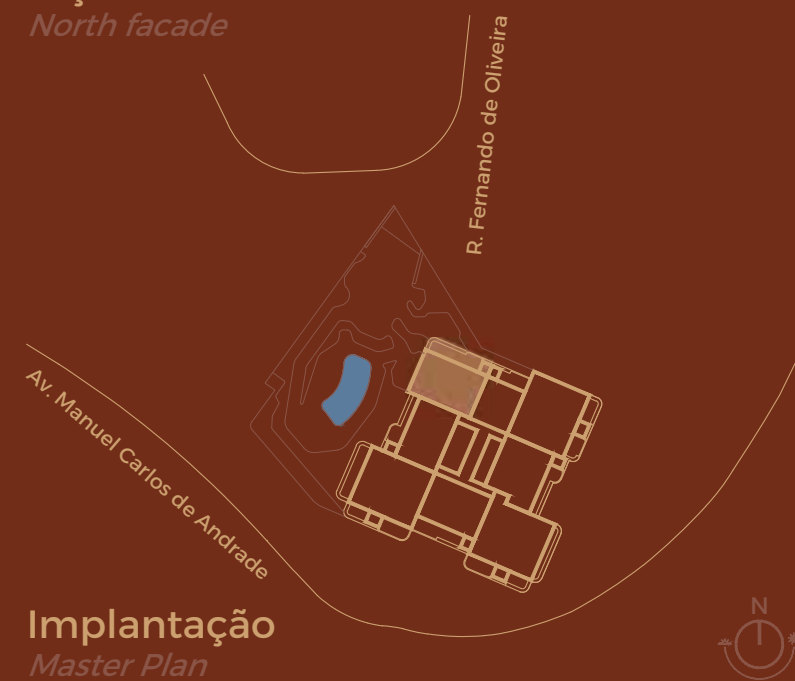
Área exterior privativa 29.4 m²
Exterior private area

Estacionamento (unid.) 1
Parking (units)

Arrecadação Sim
Storage Yes



Alçado Norte
North facade




Implantação
Master Plan

DISPONIBILIDADES
AVAILABILITY

PLANTAS DE PISO
FLOORPLANS

PLANTAS INDIVIDUAIS
INDIVIDUAL FLOORPLANS

MAPA DE ACABAMENTOS
FINISHES MAP



1	Hall	4.1 m ²
2	Cozinha Kitchen	5.4 m ²
3	Sala Living room	23.9 m ²
4	Circulação Circulation	3.6 m ²
5	I.S.	4.4 m ²
6	Quarto Bedroom	12 m ²
7	Suite	9.9 m ²
8	Closet	4.9 m ²
9	I.S.	4.7 m ²
10	Lavandaria Laundry	3.2 m ²
11	Varanda Balcony	19.6 m ²

1965 TELLES

CIDADE JARDIM

T2

Andar
Floor
6

Letra
Letter
D


Área total privativa
Total private area
113.3 m²

Área interior privativa
Interior private area
90.4 m²

Área exterior privativa
Exterior private area
22.9 m²

Estacionamento (unid.)
Parking (units)
1

Arrecadação
Storage
Sim
Yes



Alçado Este
East facade




Implantação
Master Plan

DISPONIBILIDADES
AVAILABILITY

PLANTAS DE PISO
FLOORPLANS

PLANTAS INDIVIDUAIS
INDIVIDUAL FLOORPLANS

MAPA DE ACABAMENTOS
FINISHES MAP



1	Hall	3.5 m ²
2	Cozinha Kitchen	5 m ²
3	Sala Living room	23.7 m ²
4	Circulação Circulation	3.2 m ²
5	I.S.	4.6 m ²
6	Quarto Bedroom	14.1 m ²
7	Suite	14.1 m ²
8	Closet	4.3 m ²
9	I.S.	4.3 m ²
10	Lavandaria Laundry	3.7 m ²
11	Varanda Balcony	13.7 m ²

1965 TELLES

CIDADE JARDIM

T2

Andar
Floor
6

Letra
Letter
F


Área total privativa 112.7 m²
Total private area

Área interior privativa 84.9 m²
Interior private area

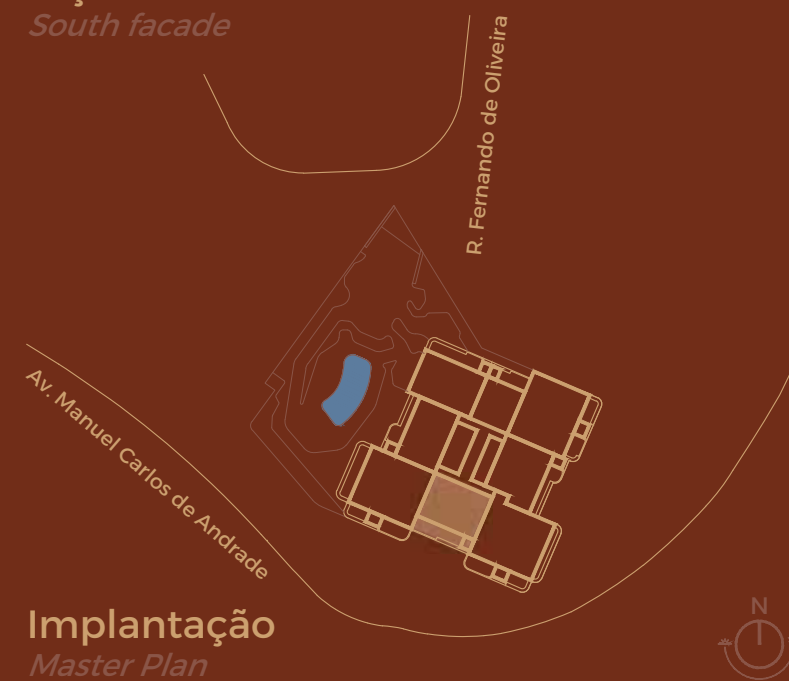
Área exterior privativa 27.8 m²
Exterior private area

Estacionamento (unid.) 1
Parking (units)

Arrecadação Sim
Storage Yes



Alçado Sul
South facade



Implantação
Master Plan

DISPONIBILIDADES
AVAILABILITY


PLANTAS DE PISO
FLOORPLANS

PLANTAS INDIVIDUAIS
INDIVIDUAL FLOORPLANS

MAPA DE ACABAMENTOS
FINISHES MAP



0 1 2



1	Hall	3.4 m ²
2	Cozinha Kitchen	5.4 m ²
3	Sala Living room	22.8 m ²
4	Circulação Circulation	3.6 m ²
5	I.S.	4.2 m ²
6	Quarto Bedroom	12.4 m ²
7	Suite	10.3 m ²
8	Closet	5 m ²
9	I.S.	5 m ²
10	Lavandaria Laundry	3.3 m ²
11	Varanda Balcony	20 m ²

1965 TELLES

CIDADE JARDIM

T2

Andar
Floor
6

Letra
Letter
H

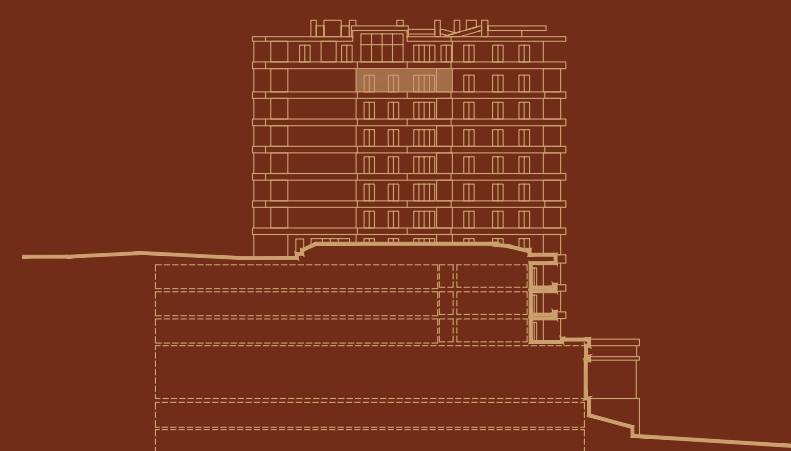
Área total privativa 106.4 m²
Total private area

Área interior privativa 82.9 m²
Interior private area

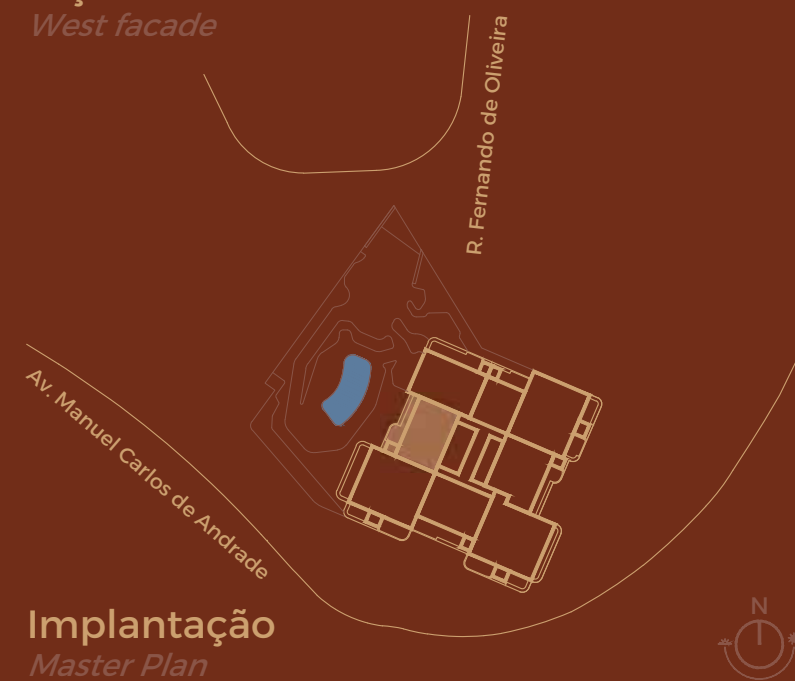
Área exterior privativa 23.5 m²
Exterior private area

Estacionamento (unid.) 1
Parking (units)

Arrecadação Sim
Storage Yes



Alçado Oeste
West facade




Implantação
Master Plan

DISPONIBILIDADES
AVAILABILITY

PLANTAS DE PISO
FLOORPLANS

PLANTAS INDIVIDUAIS
INDIVIDUAL FLOORPLANS

MAPA DE ACABAMENTOS
FINISHES MAP



1	Hall	2 m ²
2	Cozinha Kitchen	6.3 m ²
3	Sala Living room	22.2 m ²
4	Circulação Circulation	3.6 m ²
5	I.S.	4.2 m ²
6	Quarto Bedroom	12.3 m ²
7	Suite	10.2 m ²
8	Closet	4.9 m ²
9	I.S.	5 m ²
10	Lavandaria Laundry	3.7 m ²
11	Varanda Balcony	14.6 m ²

1965 TELLES

CIDADE JARDIM

T3

Andar Floor -3
Letra Letter B


Área total privativa 198.2 m²
Total private area

Área interior privativa 121.6 m²
Interior private area

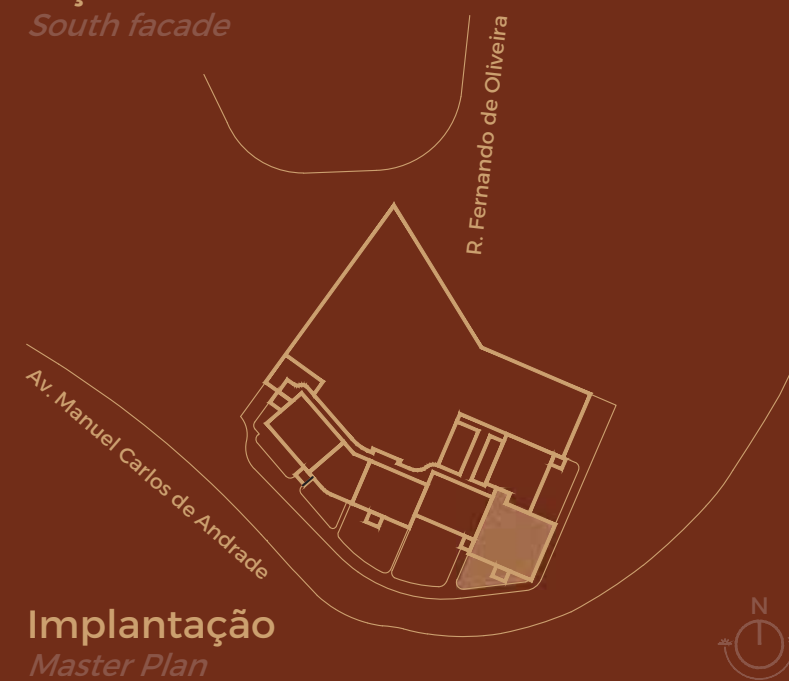
Área exterior privativa 76.6 m²
Exterior private area

Estacionamento (unid.) 2
Parking (units)

Arrecadação Sim
Storage Yes



Alçado Sul
South facade



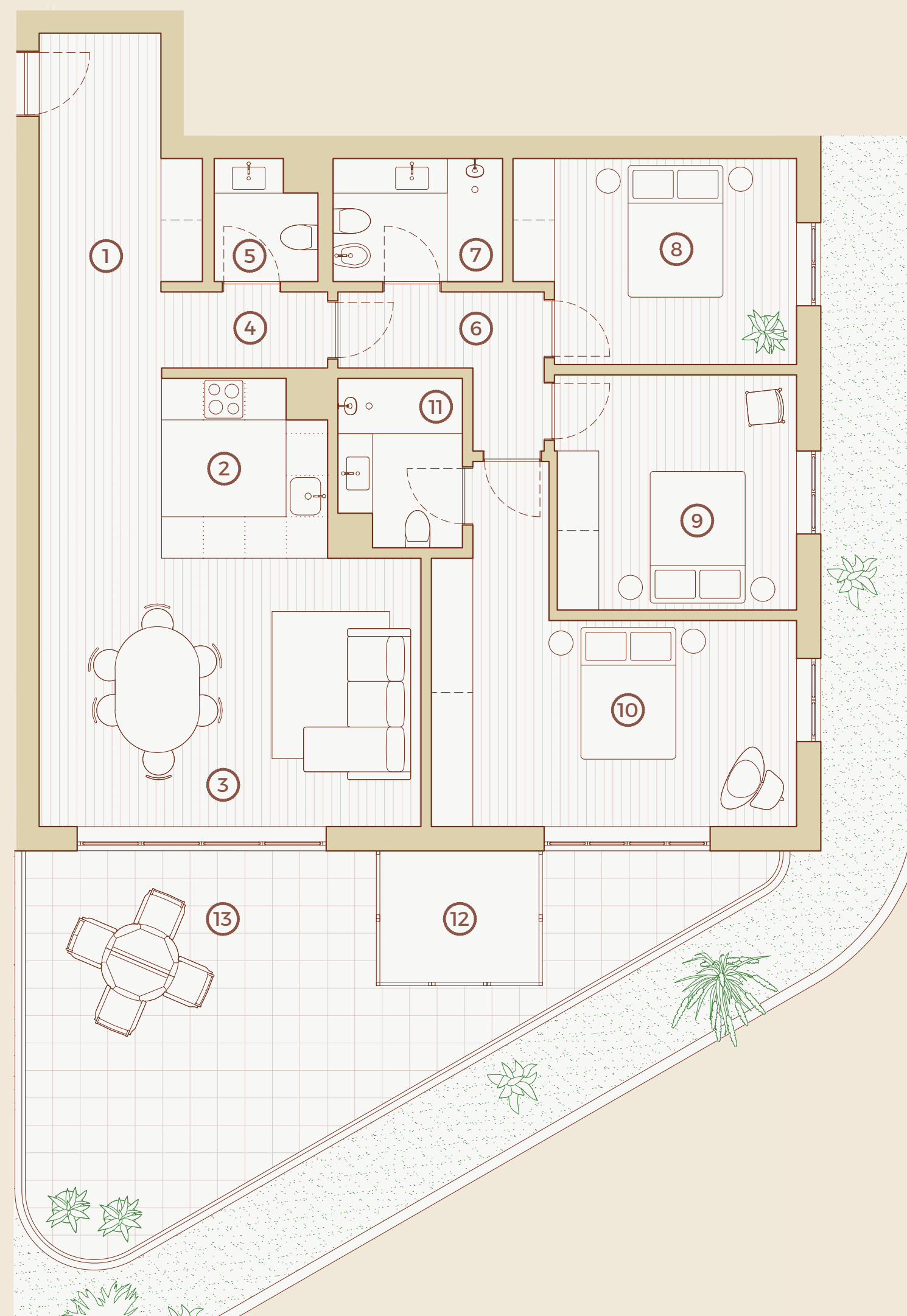
Implantação
Master Plan

DISPONIBILIDADES
AVAILABILITY

PLANTAS DE PISO
FLOORPLANS

PLANTAS INDIVIDUAIS
INDIVIDUAL FLOORPLANS

MAPA DE ACABAMENTOS
FINISHES MAP



1	Hall	7.6 m ²
2	Cozinha Kitchen	5.9 m ²
3	Sala Living room	28.3 m ²
4	Circulação Circulation	2.6 m ²
5	I.S.	2.4 m ²
6	Circulação Circulation	4.5 m ²
7	I.S.	4.4 m ²
8	Quarto Bedroom	11.5 m ²
9	Quarto Bedroom	11.8 m ²
10	Suíte Bedroom	18.9 m ²
11	I.S.	4.2 m ²
12	Lavandaria Laundry	4.5 m ²
13	Terraço Terrace	32.9 m ²

1965 TELLES

CIDADE JARDIM

T3

Andar
Floor
-2

Letra
Letter
B


Área total privativa
Total private area
167.1 m²

Área interior privativa
Interior private area
121.6 m²

Área exterior privativa
Exterior private area
45.5 m²

Estacionamento (unid.)
Parking (units)
2

Arrecadação
Storage
Sim
Yes



Alçado Sul
South facade



Implantação
Master Plan

DISPONIBILIDADES
AVAILABILITY

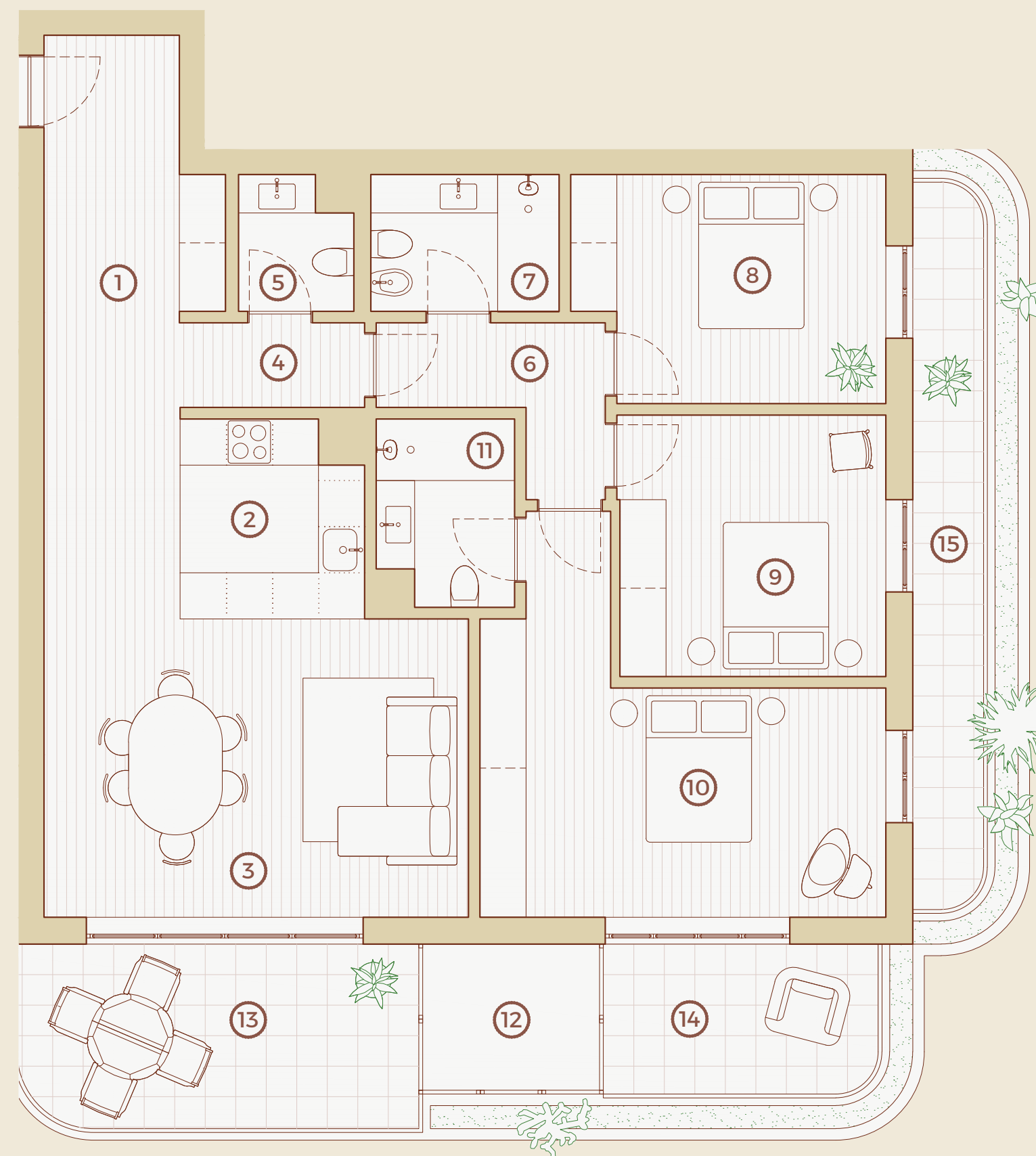
PLANTAS DE PISO
FLOORPLANS

PLANTAS INDIVIDUAIS
INDIVIDUAL FLOORPLANS

MAPA DE ACABAMENTOS
FINISHES MAP



0 1 2



1	Hall	7.6 m ²
2	Cozinha Kitchen	5.9 m ²
3	Sala Living room	28.3 m ²
4	Circulação Circulation	2.6 m ²
5	I.S.	2.4 m ²
6	Circulação Circulation	4.5 m ²
7	I.S.	4.4 m ²
8	Quarto Bedroom	11.5 m ²
9	Quarto Bedroom	11.8 m ²
10	Suite	18.9 m ²
11	I.S.	4.2 m ²
12	Lavandaria Laundry	4.5 m ²
13	Varanda Balcony	12.4 m ²
14	Varanda Balcony	7 m ²
15	Varanda Balcony	8.6 m ²

1965 TELLES

CIDADE JARDIM

T3

Andar
Floor

-1

Letra
Letter

C


Área total privativa 170.7 m²
Total private area

Área interior privativa 121.1 m²
Interior private area

Área exterior privativa 49.6 m²
Exterior private area

Estacionamento (unid.) 2
Parking (units)

Arrecadação Sim
Storage Yes



Alçado Sul
South facade



Implantação
Master Plan

DISPONIBILIDADES
AVAILABILITY

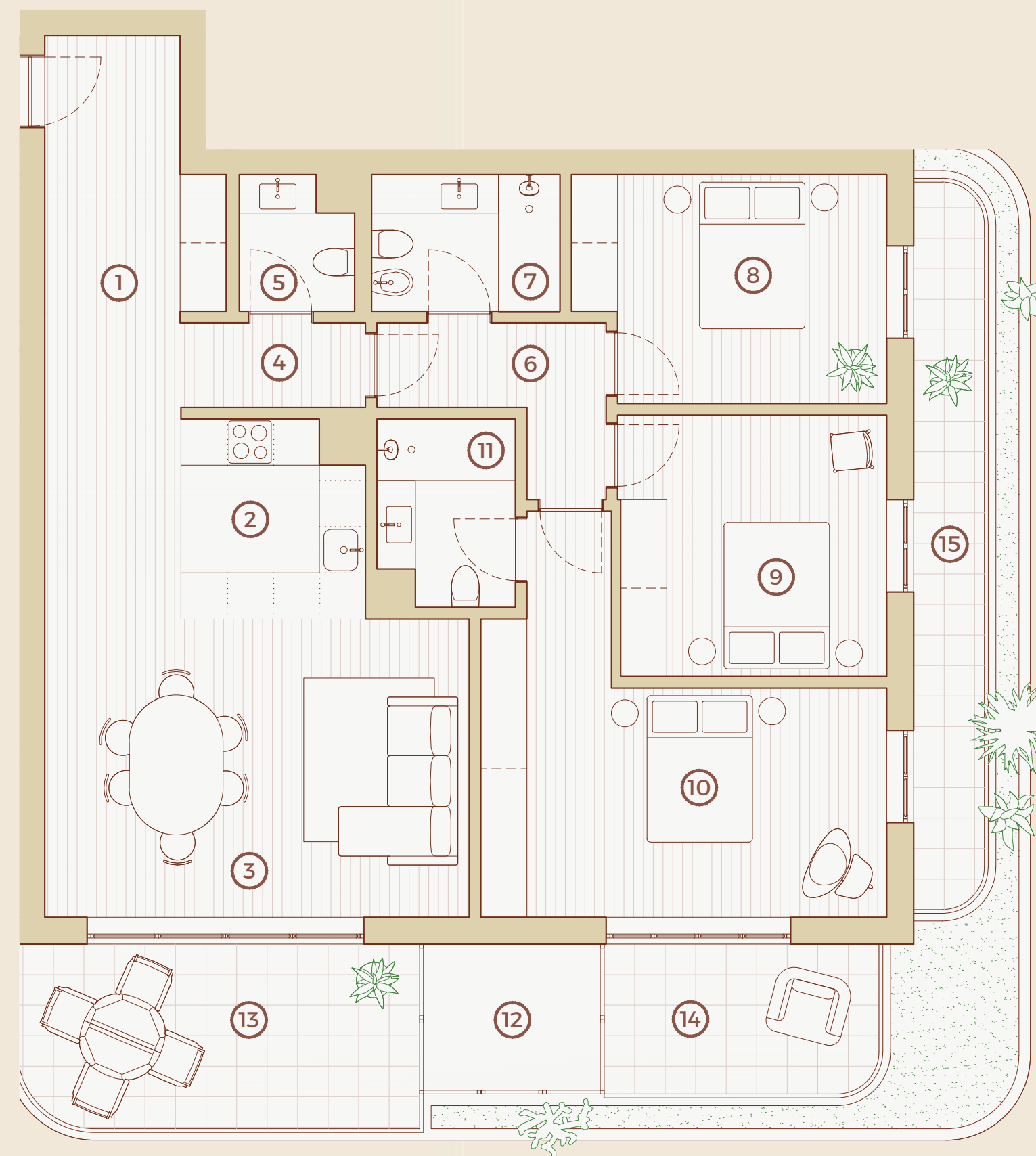
PLANTAS DE PISO
FLOORPLANS

PLANTAS INDIVIDUAIS
INDIVIDUAL FLOORPLANS

MAPA DE ACABAMENTOS
FINISHES MAP



0 1 2



1	Hall	7.7 m ²
2	Cozinha Kitchen	5.9 m ²
3	Sala Living room	28.3 m ²
4	Circulação Circulation	2.6 m ²
5	I.S.	2.4 m ²
6	Circulação Circulation	4.5 m ²
7	I.S.	4.4 m ²
8	Quarto Bedroom	11.5 m ²
9	Quarto Bedroom	11.8 m ²
10	Suite	18.9 m ²
11	I.S.	4.2 m ²
12	Lavandaria Laundry	4.5 m ²
13	Varanda Balcony	12.4 m ²
14	Varanda Balcony	7 m ²
15	Varanda Balcony	8.6 m ²

1965 TELLES

CIDADE JARDIM

T3

Andar
Floor
0

Letra
Letter
A


Área total privativa 147.1 m²
Total private area

Área interior privativa 117.9 m²
Interior private area

Área exterior privativa 29.2 m²
Exterior private area

Estacionamento (unid.) 2
Parking (units)

Arrecadação Sim
Storage Yes



Alçado Este
East facade



Implantação
Master Plan

DISPONIBILIDADES AVAILABILITY


PLANTAS DE PISO FLOORPLANS

PLANTAS INDIVIDUAIS INDIVIDUAL FLOORPLANS

MAPA DE ACABAMENTOS FINISHES MAP



0 1 2



1	Hall	6.7 m ²
2	Cozinha <i>Kitchen</i>	5.9 m ²
3	Sala <i>Living room</i>	25.9 m ²
4	Circulação <i>Circulation</i>	2.6 m ²
5	I.S.	2.4 m ²
6	Circulação <i>Circulation</i>	4.4 m ²
7	I.S.	4.4 m ²
8	Quarto <i>Bedroom</i>	11.3 m ²
9	Quarto <i>Bedroom</i>	11.6 m ²
10	Suite	18.6 m ²
11	I.S.	4.2 m ²
12	Lavandaria <i>Laundry</i>	4.5 m ²
13	Varanda <i>Balcony</i>	9.1 m ²
14	Varanda <i>Balcony</i>	8.2 m ²

1965 TELLES

CIDADE JARDIM

T3

Andar
Floor

Letra
Letter

0

C


Área total privativa 171.7 m²
Total private area

Área interior privativa 126.2 m²
Interior private area

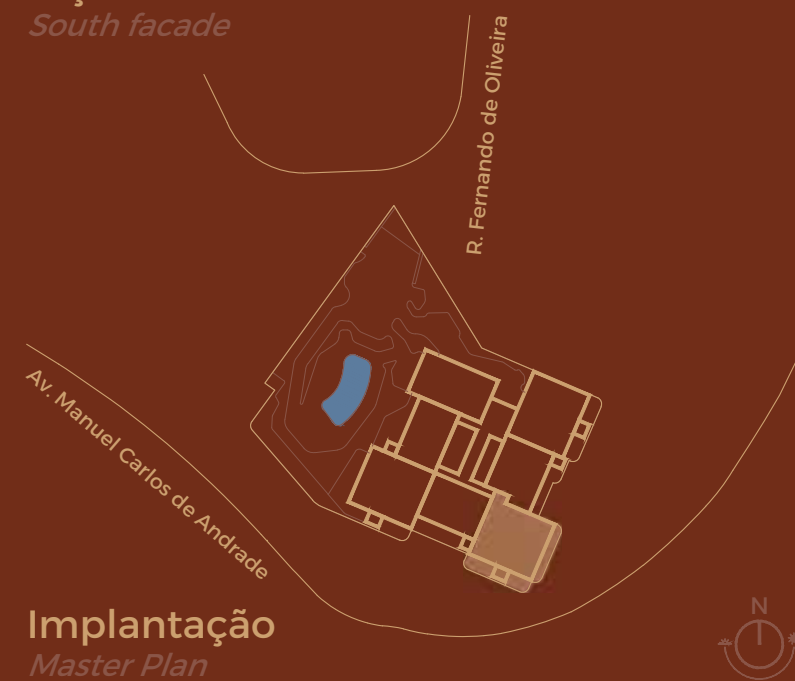
Área exterior privativa 45.5 m²
Exterior private area

Estacionamento (unid.) 2
Parking (units)

Arrecadação Sim
Storage Yes



Alçado Sul
South facade



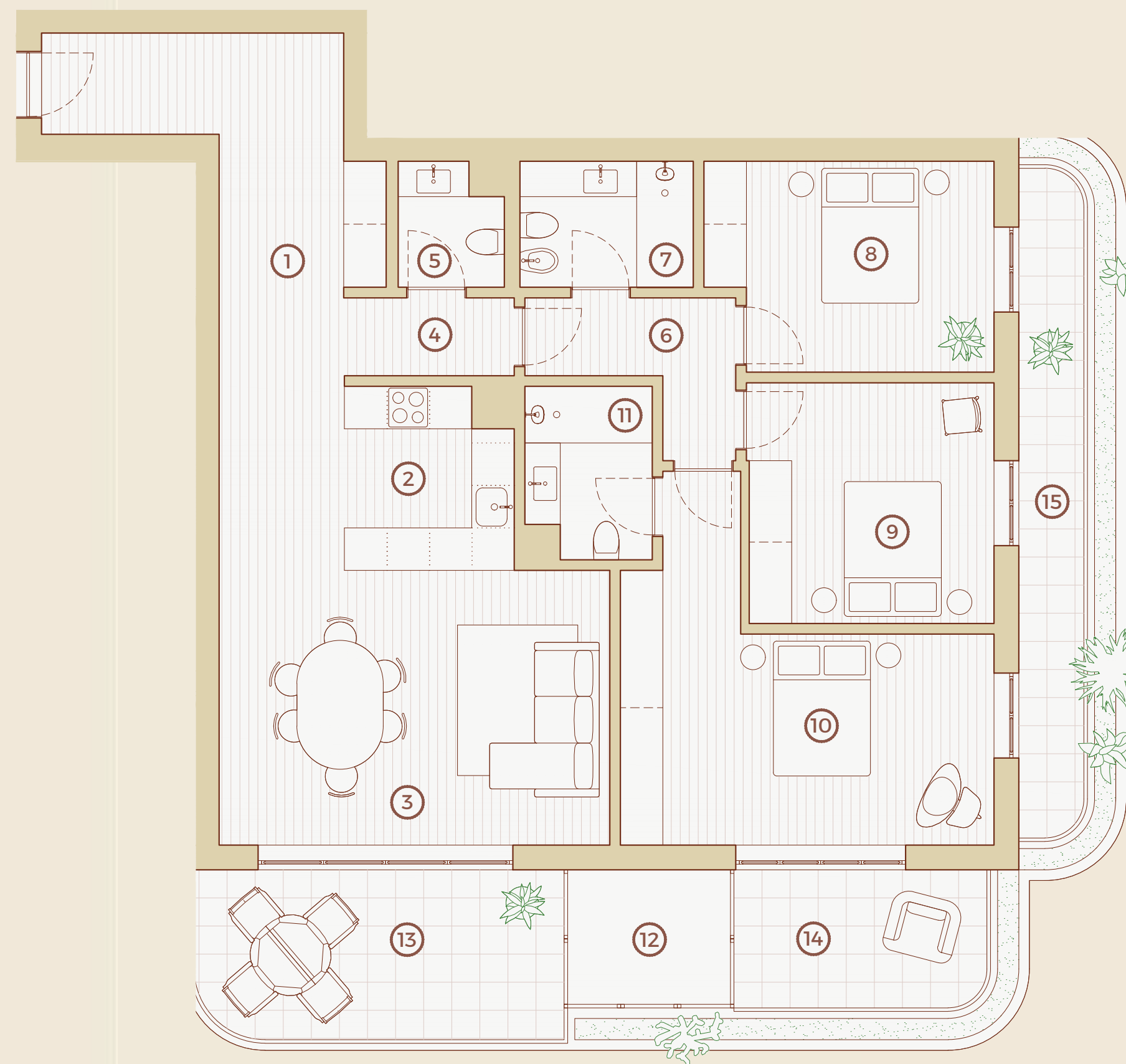
Implantação
Master Plan

DISPONIBILIDADES
AVAILABILITY

PLANTAS DE PISO
FLOORPLANS

PLANTAS INDIVIDUAIS
INDIVIDUAL FLOORPLANS

MAPA DE ACABAMENTOS
FINISHES MAP



0 1 2

1	Hall	11.2 m ²
2	Cozinha Kitchen	5.9 m ²
3	Sala Living room	28.3 m ²
4	Circulação Circulation	2.6 m ²
5	I.S.	2.4 m ²
6	Circulação Circulation	4.4 m ²
7	I.S.	4.4 m ²
8	Quarto Bedroom	11.4 m ²
9	Quarto Bedroom	11.6 m ²
10	Suite	18.8 m ²
11	I.S.	4.2 m ²
12	Lavandaria Laundry	4.5 m ²
13	Varanda Balcony	12.4 m ²
14	Varanda Balcony	7 m ²
15	Varanda Balcony	8.6 m ²

1965 TELLES

CIDADE JARDIM

T3

Andar
Floor

Letra
Letter

0

E


Área total privativa 179.3 m²
Total private area

Área interior privativa 117.8 m²
Interior private area

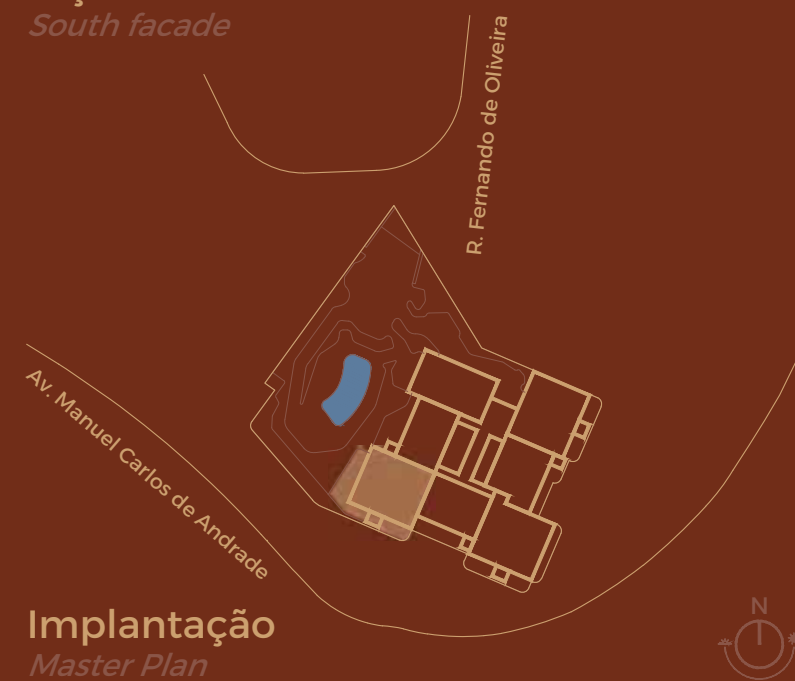
Área exterior privativa 61.5 m²
Exterior private area

Estacionamento (unid.) 2
Parking (units)

Arrecadação Sim
Storage Yes



Alçado Sul
South facade



Implantação
Master Plan

DISPONIBILIDADES
AVAILABILITY


PLANTAS DE PISO
FLOORPLANS

PLANTAS INDIVIDUAIS
INDIVIDUAL FLOORPLANS

MAPA DE ACABAMENTOS
FINISHES MAP



0 1 2



1	Hall	4.4 m ²
2	Cozinha Kitchen	5.8 m ²
3	Sala Living room	28.2 m ²
4	Circulação Circulation	2.6 m ²
5	I.S.	2.4 m ²
6	Circulação Circulation	4.4 m ²
7	I.S.	4.4 m ²
8	Quarto Bedroom	11.4 m ²
9	Quarto Bedroom	11.6 m ²
10	Suite	18.7 m ²
11	I.S.	4.2 m ²
12	Lavandaria Laundry	4.5 m ²
13	Varanda Balcony	12.4 m ²
14	Varanda Balcony	37.6 m ²

1965 TELLES

CIDADE JARDIM

T3

Andar
Floor
1

Letra
Letter
C


Área total privativa 146.9 m²
Total private area

Área interior privativa 117.4 m²
Interior private area

Área exterior privativa 29.5 m²
Exterior private area

Estacionamento (unid.) 2
Parking (units)

Arrecadação Sim
Storage Yes



Alçado Este
East facade



Implantação
Master Plan

DISPONIBILIDADES AVAILABILITY


PLANTAS DE PISO FLOORPLANS

PLANTAS INDIVIDUAIS INDIVIDUAL FLOORPLANS

MAPA DE ACABAMENTOS FINISHES MAP



0 1 2



1	Hall	4.5 m ²
2	Cozinha <i>Kitchen</i>	5.9 m ²
3	Sala <i>Living room</i>	28.1 m ²
4	Circulação <i>Circulation</i>	2.5 m ²
5	I.S.	2.4 m ²
6	Circulação <i>Circulation</i>	4.4 m ²
7	I.S.	4.4 m ²
8	Quarto <i>Bedroom</i>	11.3 m ²
9	Quarto <i>Bedroom</i>	11.6 m ²
10	Suite	18.6 m ²
11	I.S.	4.1 m ²
12	Lavandaria <i>Laundry</i>	4.5 m ²
13	Varanda <i>Balcony</i>	9.3 m ²
14	Varanda <i>Balcony</i>	8.2 m ²

1965 TELLES

CIDADE JARDIM

T3

Andar
Floor

Letra
Letter

1

E


Área total privativa 170.7 m²
Total private area

Área interior privativa 121.6 m²
Interior private area

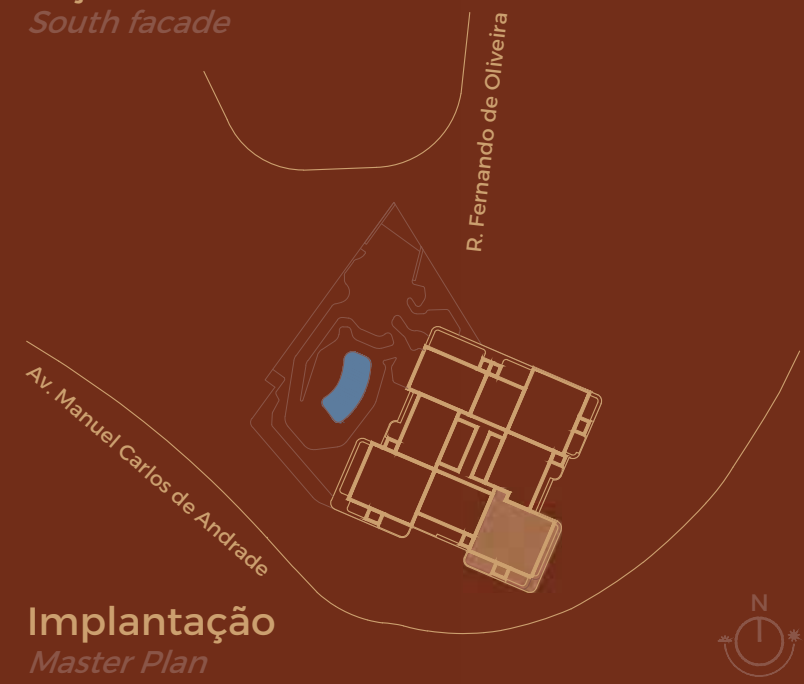
Área exterior privativa 49.1 m²
Exterior private area

Estacionamento (unid.) 2
Parking (units)

Arrecadação Sim
Storage Yes



Alçado Sul
South facade



Implantação
Master Plan

DISPONIBILIDADES
AVAILABILITY

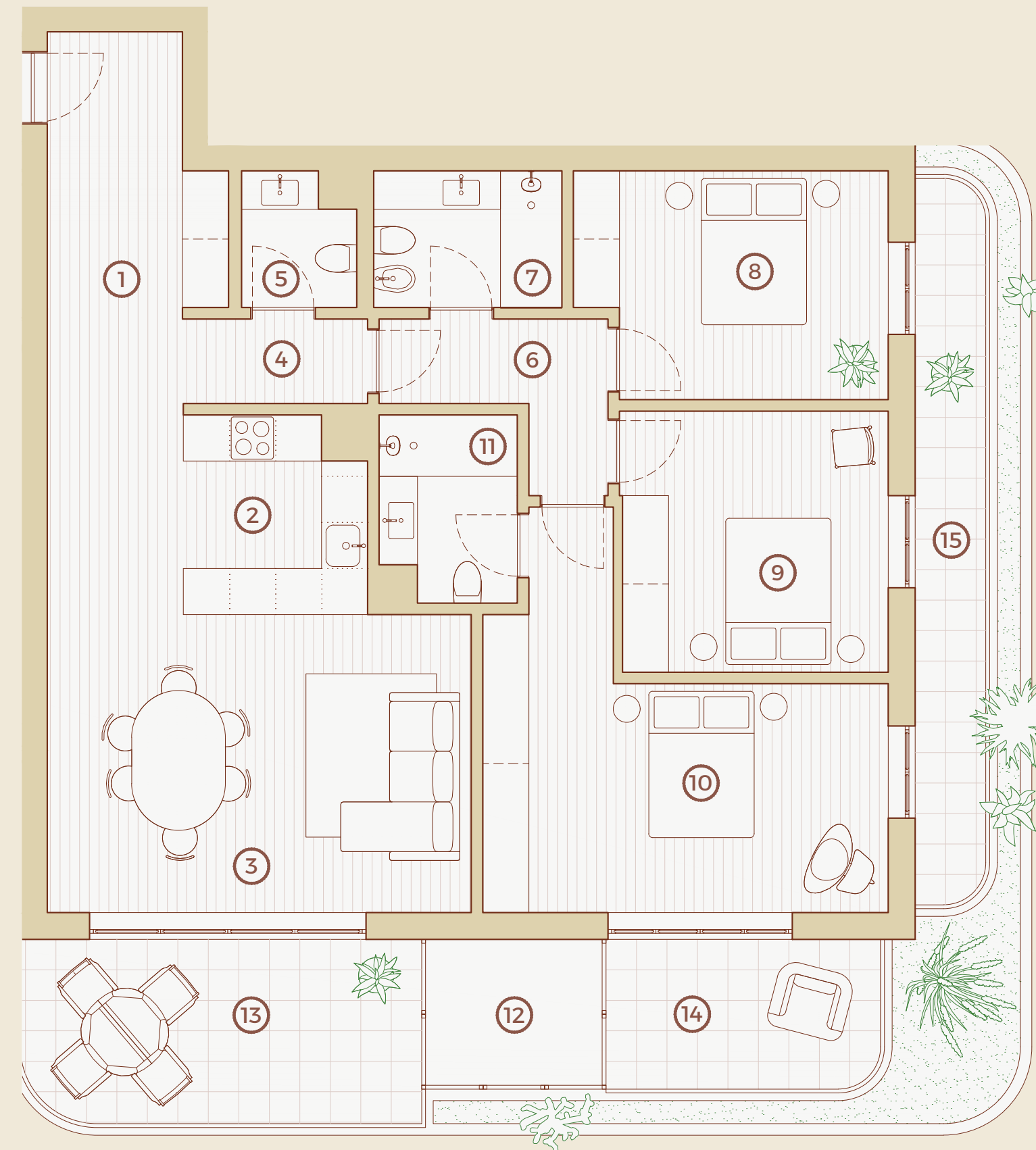
PLANTAS DE PISO
FLOORPLANS

PLANTAS INDIVIDUAIS
INDIVIDUAL FLOORPLANS

MAPA DE ACABAMENTOS
FINISHES MAP



0 1 2



1	Hall	7.6 m ²
2	Cozinha Kitchen	5.9 m ²
3	Sala Living room	28.1 m ²
4	Circulação Circulation	2.6 m ²
5	I.S.	2.4 m ²
6	Circulação Circulation	4.2 m ²
7	I.S.	4.4 m ²
8	Quarto Bedroom	11.4 m ²
9	Quarto Bedroom	11.6 m ²
10	Suite	18.9 m ²
11	I.S.	4.2 m ²
12	Lavandaria Laundry	4.5 m ²
13	Varanda Balcony	12.4 m ²
14	Varanda Balcony	7 m ²
15	Varanda Balcony	8.6 m ²

1965 TELLES

CIDADE JARDIM

T3

Andar
Floor

1

Letra
Letter

G


Área total privativa 180.3 m²
Total private area

Área interior privativa 117.8 m²
Interior private area

Área exterior privativa 62.5 m²
Exterior private area

Estacionamento (unid.) 2
Parking (units)

Arrecadação Sim
Storage Yes



Alçado Sul
South facade



Implantação
Master Plan



DISPONIBILIDADES
AVAILABILITY


PLANTAS DE PISO
FLOORPLANS

PLANTAS INDIVIDUAIS
INDIVIDUAL FLOORPLANS

MAPA DE ACABAMENTOS
FINISHES MAP



0 1 2



1	Hall	4.5 m ²
2	Cozinha Kitchen	5.8 m ²
3	Sala Living room	28.1 m ²
4	Circulação Circulation	2.5 m ²
5	I.S.	2.4 m ²
6	Circulação Circulation	4.4 m ²
7	I.S.	4.4 m ²
8	Quarto Bedroom	11.4 m ²
9	Quarto Bedroom	11.6 m ²
10	Suite	18.7 m ²
11	I.S.	4.1 m ²
12	Lavandaria Laundry	4.5 m ²
13	Varanda Balcony	12.4 m ²
14	Varanda Balcony	7 m ²
15	Varanda Balcony	18.3 m ²

1965 TELLES

CIDADE JARDIM

T3

Andar
Floor
2

Letra
Letter
C


Área total privativa 146.9 m²
Total private area

Área interior privativa 117.4 m²
Interior private area

Área exterior privativa 29.5 m²
Exterior private area

Estacionamento (unid.) 2
Parking (units)

Arrecadação Sim
Storage Yes



Alçado Este
East facade





Implantação
Master Plan

DISPONIBILIDADES AVAILABILITY

PLANTAS DE PISO FLOORPLANS

PLANTAS INDIVIDUAIS INDIVIDUAL FLOORPLANS

MAPA DE ACABAMENTOS FINISHES MAP



1	Hall	4.5 m ²
2	Cozinha Kitchen	5.9 m ²
3	Sala Living room	28.1 m ²
4	Circulação Circulation	2.5 m ²
5	I.S.	2.4 m ²
6	Circulação Circulation	4.4 m ²
7	I.S.	4.4 m ²
8	Quarto Bedroom	11.3 m ²
9	Quarto Bedroom	11.6 m ²
10	Suite	18.6 m ²
11	I.S.	4.1 m ²
12	Lavandaria Laundry	4.5 m ²
13	Varanda Balcony	9.1 m ²
14	Varanda Balcony	8.2 m ²

1965 TELLES

CIDADE JARDIM

T3

Andar
Floor 2
Letra
Letter E


Área total privativa
Total private area 167.1 m²

Área interior privativa
Interior private area 121.6 m²

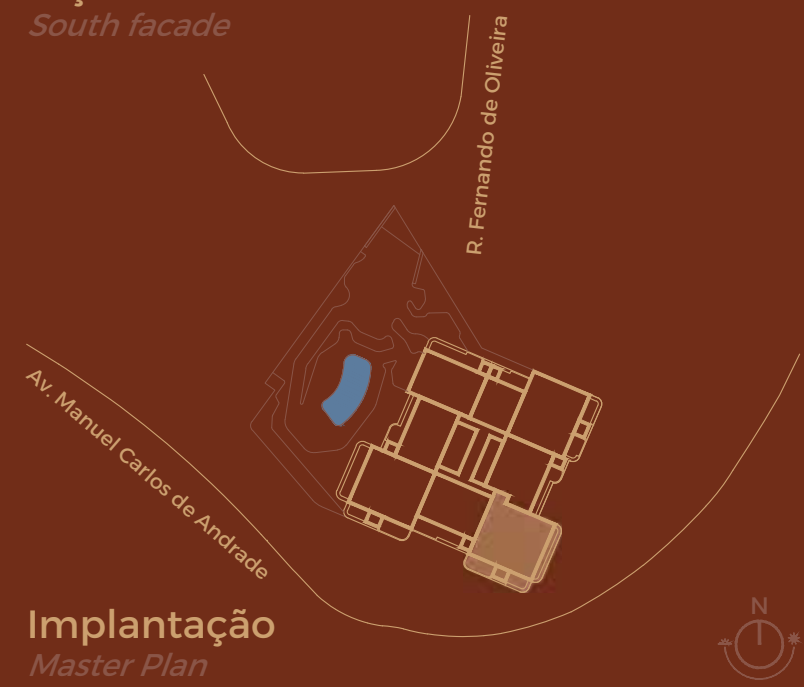
Área exterior privativa
Exterior private area 45.5 m²

Estacionamento (unid.)
Parking (units) 2

Arrecadação
Storage Sim
Yes



Alçado Sul
South facade



Implantação
Master Plan

DISPONIBILIDADES
AVAILABILITY

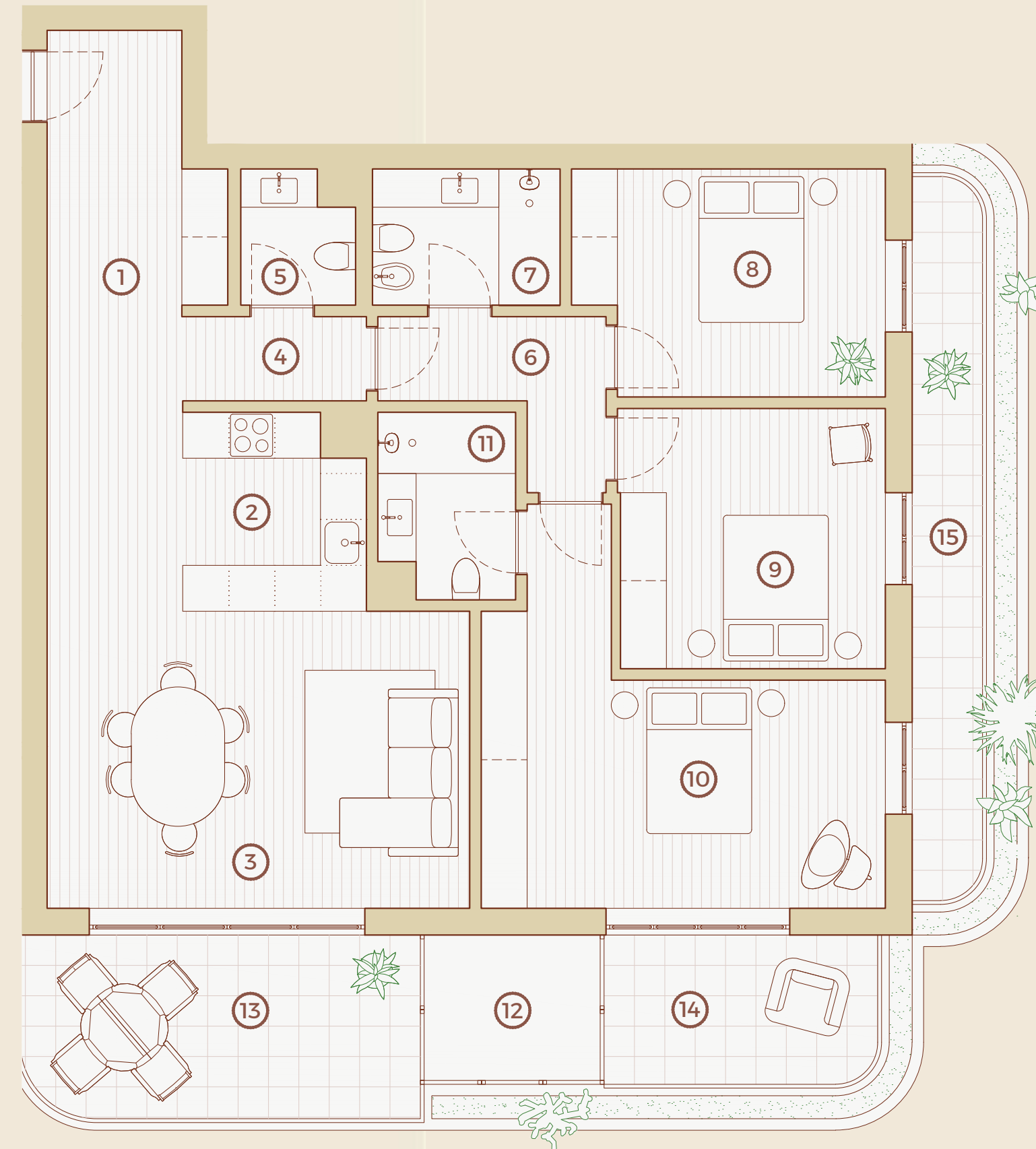
PLANTAS DE PISO
FLOORPLANS

PLANTAS INDIVIDUAIS
INDIVIDUAL FLOORPLANS

MAPA DE ACABAMENTOS
FINISHES MAP



0 1 2



- 1 Hall 7.6 m²
- 2 Cozinha Kitchen 5.9 m²
- 3 Sala Living room 28.1 m²
- 4 Circulação Circulation 2.6 m²
- 5 I.S. 2.4 m²
- 6 Circulação Circulation 4.2 m²
- 7 I.S. 4.4 m²
- 8 Quarto Bedroom 11.4 m²
- 9 Quarto Bedroom 11.6 m²
- 10 Suite 18.9 m²
- 11 I.S. 4.2 m²
- 12 Lavandaria Laundry 4.5 m²
- 13 Varanda Balcony 12.4 m²
- 14 Varanda Balcony 7 m²
- 15 Varanda Balcony 8.6 m²

1965 TELLES

CIDADE JARDIM

T3

Andar
Floor 2
Letra
Letter G


Área total privativa 174.3 m²
Total private area

Área interior privativa 117.8 m²
Interior private area

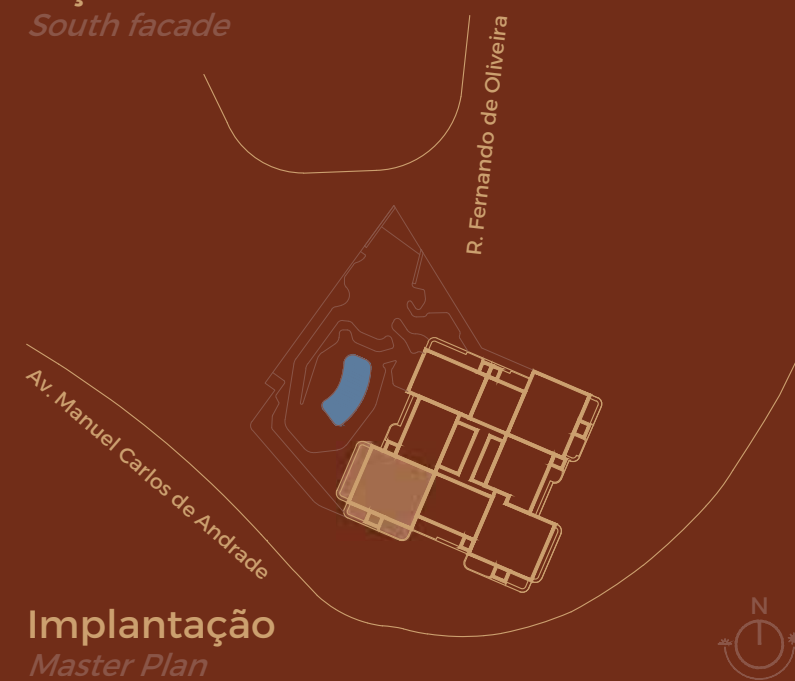
Área exterior privativa 56.5 m²
Exterior private area

Estacionamento (unid.) 2
Parking (units)

Arrecadação Sim
Storage Yes



Alçado Sul
South facade



Implantação
Master Plan

DISPONIBILIDADES
AVAILABILITY

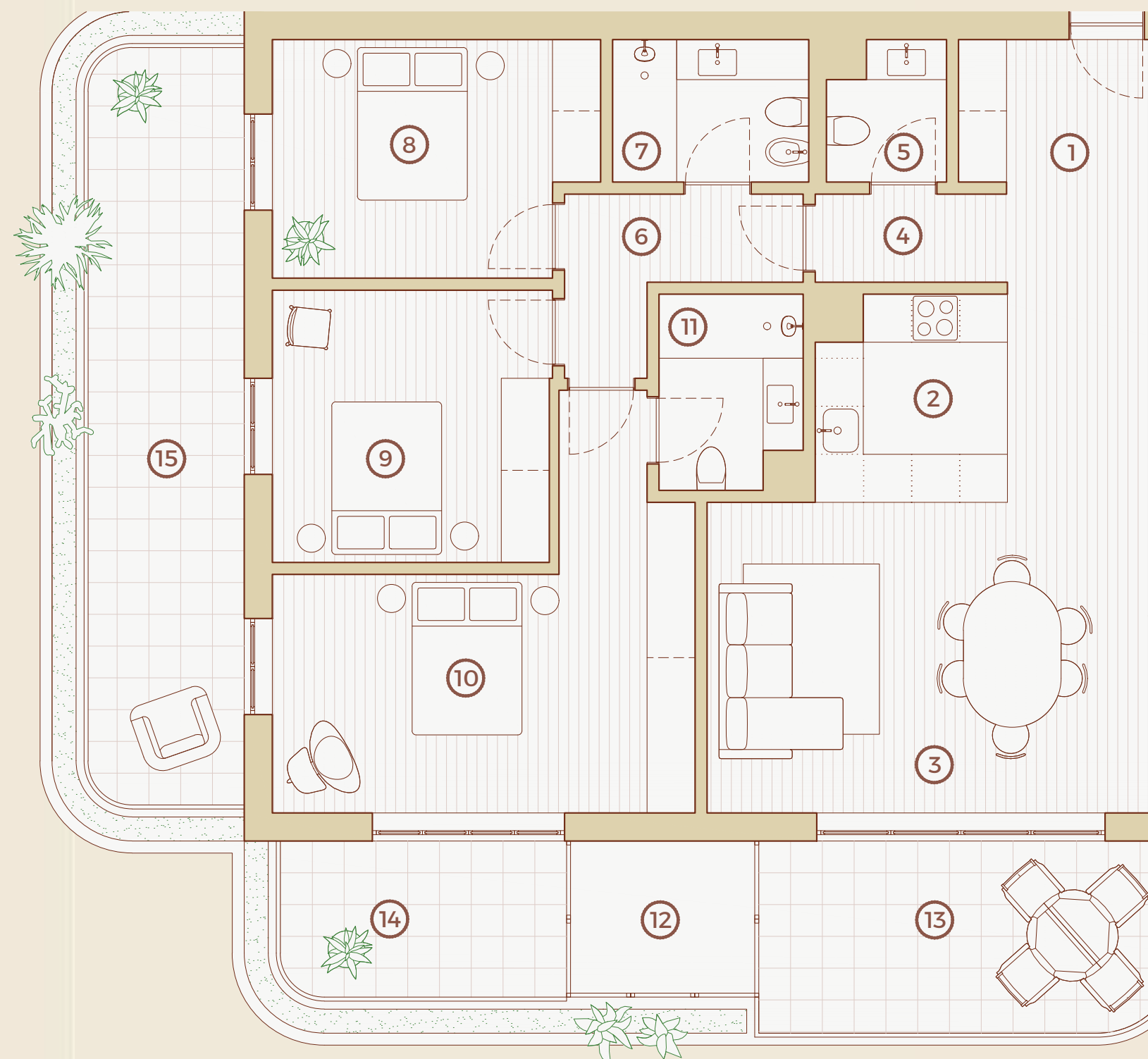
PLANTAS DE PISO
FLOORPLANS

PLANTAS INDIVIDUAIS
INDIVIDUAL FLOORPLANS

MAPA DE ACABAMENTOS
FINISHES MAP



0 1 2



1	Hall	4.5 m ²
2	Cozinha Kitchen	5.8 m ²
3	Sala Living room	28.1 m ²
4	Circulação Circulation	2.5 m ²
5	I.S.	2.4 m ²
6	Circulação Circulation	4.4 m ²
7	I.S.	4.4 m ²
8	Quarto Bedroom	11.4 m ²
9	Quarto Bedroom	11.6 m ²
10	Suite	18.7 m ²
11	I.S.	4.1 m ²
12	Lavandaria Laundry	4.5 m ²
13	Varanda Balcony	12.4 m ²
14	Varanda Balcony	7 m ²
15	Varanda Balcony	18.3 m ²

1965 TELLES

CIDADE JARDIM

T3

Andar
Floor
3

Letra
Letter
C


Área total privativa 146.9 m²
Total private area

Área interior privativa 117.4 m²
Interior private area

Área exterior privativa 29.5 m²
Exterior private area

Estacionamento (unid.) 2
Parking (units)

Arrecadação Sim
Storage Yes



Alçado Este
East facade



Implantação
Master Plan

DISPONIBILIDADES
AVAILABILITY


PLANTAS DE PISO
FLOORPLANS

PLANTAS INDIVIDUAIS
INDIVIDUAL FLOORPLANS

MAPA DE ACABAMENTOS
FINISHES MAP



0 1 2



- 1 Hall 4.5 m²
- 2 Cozinha 5.9 m²
- 3 Sala 28.1 m²
- 4 Circulação 2.5 m²
- 5 I.S. 2.4 m²
- 6 Circulação 4.4 m²
- 7 I.S. 4.4 m²
- 8 Quarto 11.3 m²
- 9 Quarto 11.6 m²
- 10 Suite 18.6 m²
- 11 I.S. 4.1 m²
- 12 Lavandaria 4.5 m²
- 13 Varanda 9.1 m²
- 14 Varanda 8.2 m²

1965 TELLES

CIDADE JARDIM

T3

Andar
Floor
3

Letra
Letter
E


Área total privativa 170.7 m²
Total private area

Área interior privativa 121.6 m²
Interior private area

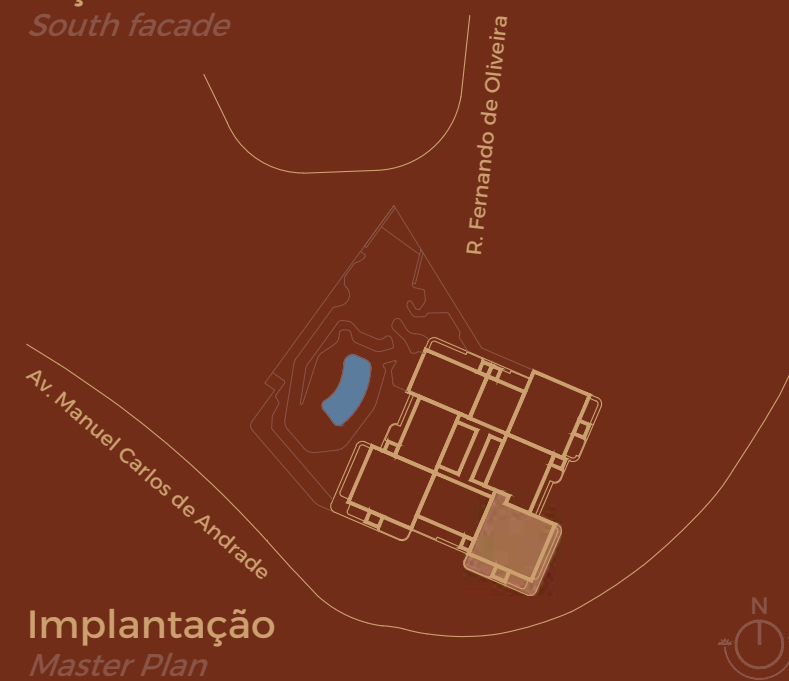
Área exterior privativa 49.1 m²
Exterior private area

Estacionamento (unid.) 2
Parking (units)

Arrecadação Sim
Storage Yes



Alçado Sul
South facade



Implantação
Master Plan

DISPONIBILIDADES
AVAILABILITY

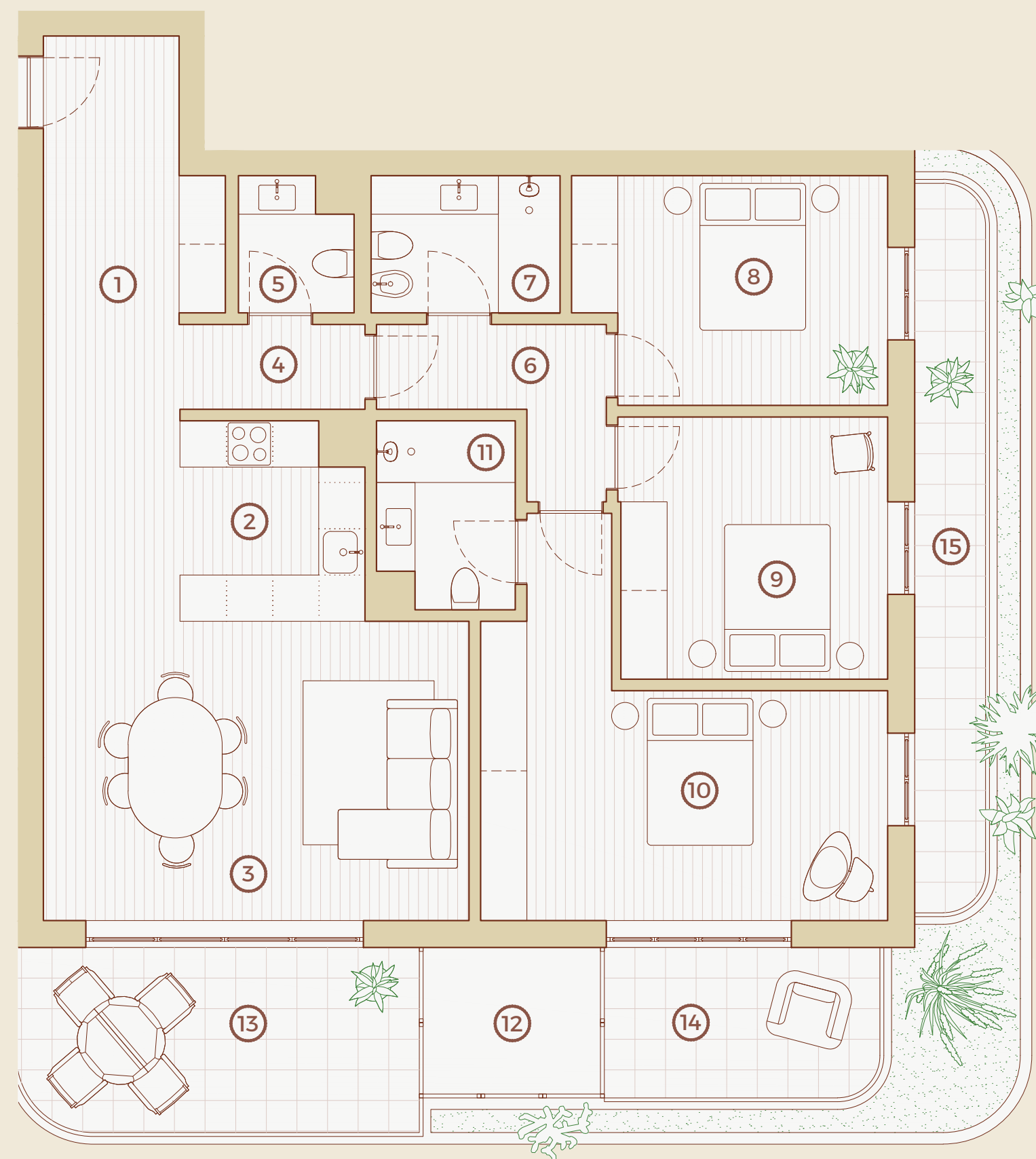
PLANTAS DE PISO
FLOORPLANS

PLANTAS INDIVIDUAIS
INDIVIDUAL FLOORPLANS

MAPA DE ACABAMENTOS
FINISHES MAP



0 1 2



1	Hall	7.6 m ²
2	Cozinha Kitchen	5.9 m ²
3	Sala Living room	26.1 m ²
4	Circulação Circulation	4.6 m ²
5	I.S.	2.4 m ²
6	Circulação Circulation	4.2 m ²
7	I.S.	4.4 m ²
8	Quarto Bedroom	11.4 m ²
9	Quarto Bedroom	11.6 m ²
10	Suíte	18.9 m ²
11	I.S.	4.2 m ²
12	Lavandaria Laundry	4.5 m ²
13	Varanda Balcony	12.4 m ²
14	Varanda Balcony	7 m ²
15	Varanda Balcony	8.6 m ²

1965 TELLES

CIDADE JARDIM

T3

Andar
Floor
3

Letra
Letter
G


Área total privativa 180.3 m²
Total private area

Área interior privativa 117.8 m²
Interior private area

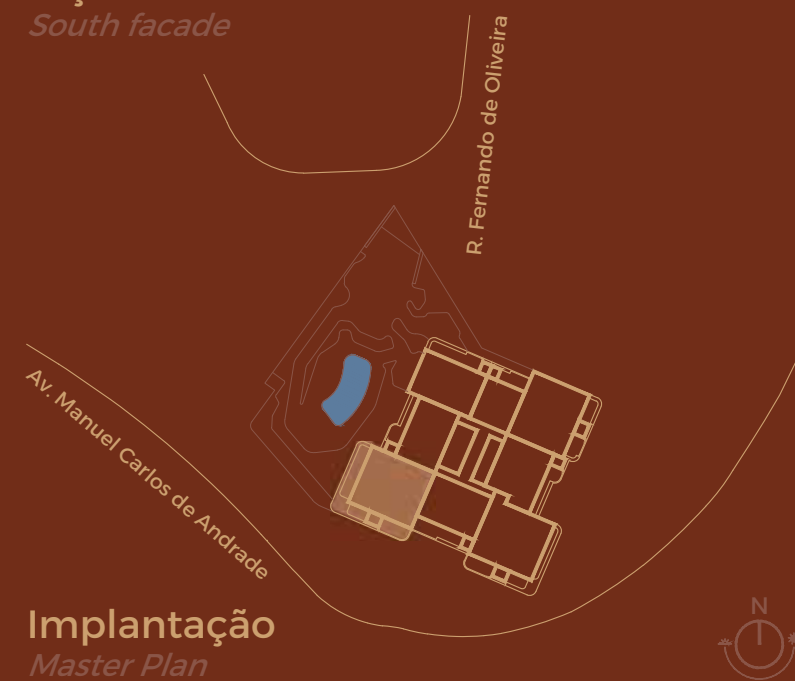
Área exterior privativa 62.5 m²
Exterior private area

Estacionamento (unid.) 2
Parking (units)

Arrecadação Sim
Storage Yes



Alçado Sul
South facade



Implantação
Master Plan

DISPONIBILIDADES
AVAILABILITY


PLANTAS DE PISO
FLOORPLANS

PLANTAS INDIVIDUAIS
INDIVIDUAL FLOORPLANS

MAPA DE ACABAMENTOS
FINISHES MAP



0 1 2



1	Hall	4.5 m ²
2	Cozinha Kitchen	5.8 m ²
3	Sala Living room	28.1 m ²
4	Circulação Circulation	2.5 m ²
5	I.S.	2.4 m ²
6	Circulação Circulation	4.4 m ²
7	I.S.	4.4 m ²
8	Quarto Bedroom	11.4 m ²
9	Quarto Bedroom	11.6 m ²
10	Suite	18.7 m ²
11	I.S.	4.1 m ²
12	Lavandaria Laundry	4.5 m ²
13	Varanda Balcony	12.4 m ²
14	Varanda Balcony	7 m ²
15	Varanda Balcony	18.3 m ²

1965 TELLES

CIDADE JARDIM

T3

Andar
Floor
4

Letra
Letter
C

Área total privativa 146.9 m²
Total private area

Área interior privativa 117.4 m²
Interior private area

Área exterior privativa 29.5 m²
Exterior private area

Estacionamento (unid.) 2
Parking (units)

Arrecadação Sim
Storage Yes



Alçado Este
East facade



Implantação
Master Plan

DISPONIBILIDADES
AVAILABILITY

PLANTAS DE PISO
FLOORPLANS

PLANTAS INDIVIDUAIS
INDIVIDUAL FLOORPLANS

MAPA DE ACABAMENTOS
FINISHES MAP



0 1 2



1	Hall	4.5 m ²
2	Cozinha Kitchen	5.9 m ²
3	Sala Living room	28.1 m ²
4	Circulação Circulation	2.6 m ²
5	I.S.	2.4 m ²
6	Circulação Circulation	4.4 m ²
7	I.S.	4.4 m ²
8	Quarto Bedroom	11.3 m ²
9	Quarto Bedroom	11.6 m ²
10	Suite	18.6 m ²
11	I.S.	4.2 m ²
12	Lavandaria Laundry	4.5 m ²
13	Varanda Balcony	9.1 m ²
14	Varanda Balcony	8.2 m ²

1965 TELLES

CIDADE JARDIM

T3

Andar
Floor
4

Letra
Letter
E


Área total privativa
Total private area
167.1 m²

Área interior privativa
Interior private area
121.6 m²

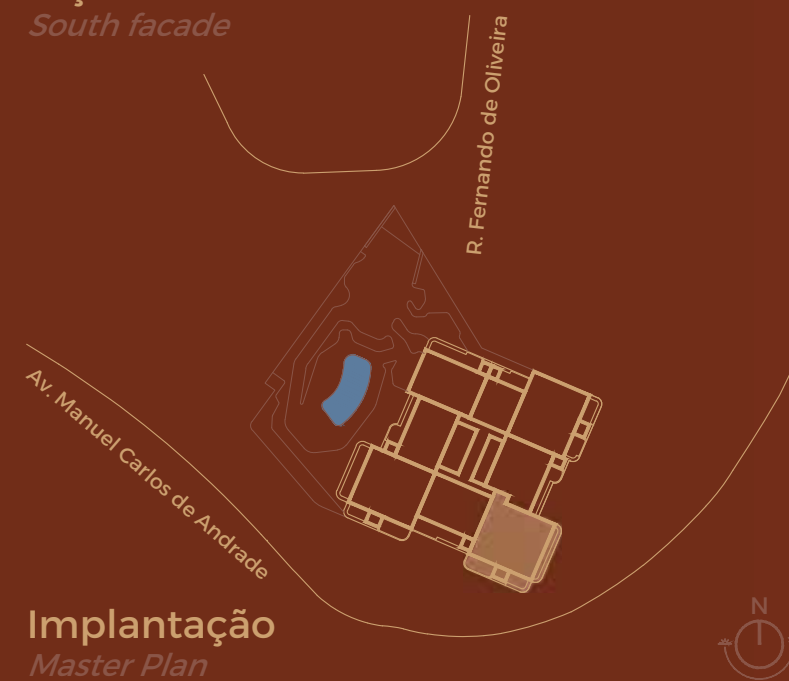
Área exterior privativa
Exterior private area
45.5 m²

Estacionamento (unid.)
Parking (units)
2

Arrecadação
Storage
Sim
Yes



Alçado Sul
South facade



Implantação
Master Plan

DISPONIBILIDADES
AVAILABILITY

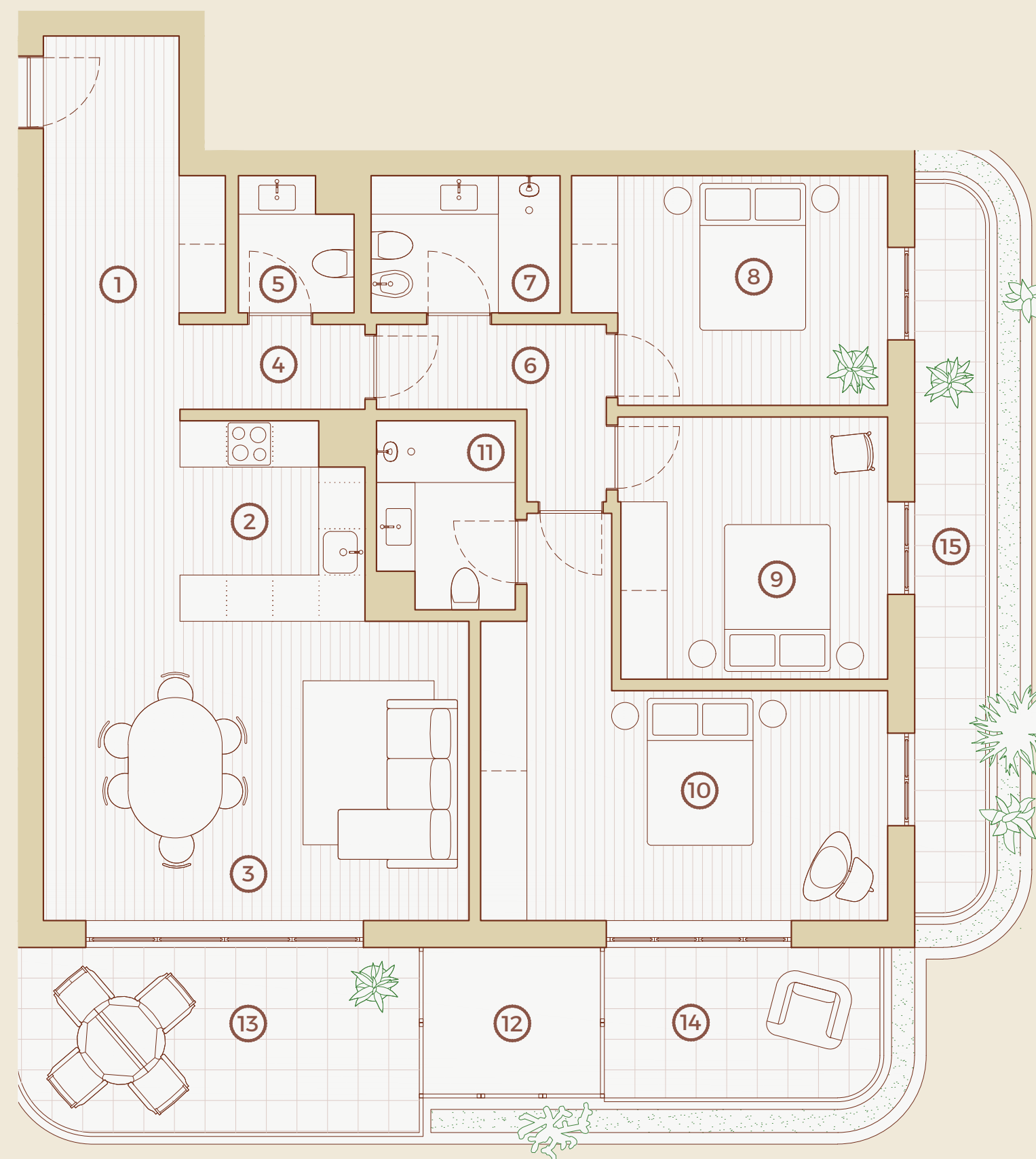
PLANTAS DE PISO
FLOORPLANS

PLANTAS INDIVIDUAIS
INDIVIDUAL FLOORPLANS

MAPA DE ACABAMENTOS
FINISHES MAP



0 1 2



1	Hall	7.6 m ²
2	Cozinha Kitchen	5.9 m ²
3	Sala Living room	26.1 m ²
4	Circulação Circulation	4.6 m ²
5	I.S.	2.4 m ²
6	Circulação Circulation	4.4 m ²
7	I.S.	4.4 m ²
8	Quarto Bedroom	11.4 m ²
9	Quarto Bedroom	11.6 m ²
10	Suite	18.7 m ²
11	I.S.	4.2 m ²
12	Lavandaria Laundry	4.5 m ²
13	Varanda Balcony	12.4 m ²
14	Varanda Balcony	7 m ²
15	Varanda Balcony	8.6 m ²

1965 TELLES

CIDADE JARDIM

T3

Andar
Floor 4
Letra
Letter G


Área total privativa 174.3 m²
Total private area

Área interior privativa 117.8 m²
Interior private area

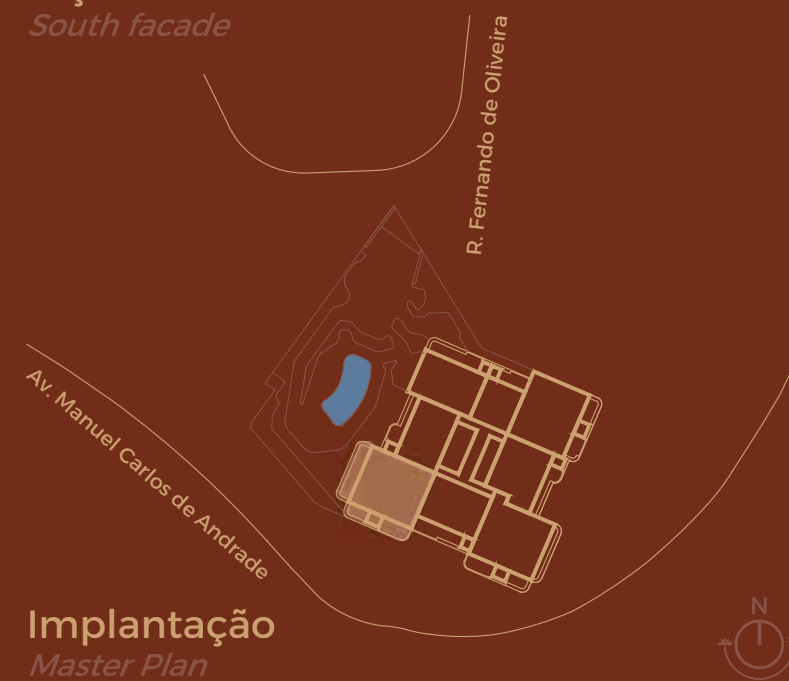
Área exterior privativa 56.5 m²
Exterior private area

Estacionamento (unid.) 2
Parking (units)

Arrecadação Sim
Storage Yes



Alçado Sul
South facade



Implantação
Master Plan

DISPONIBILIDADES
AVAILABILITY

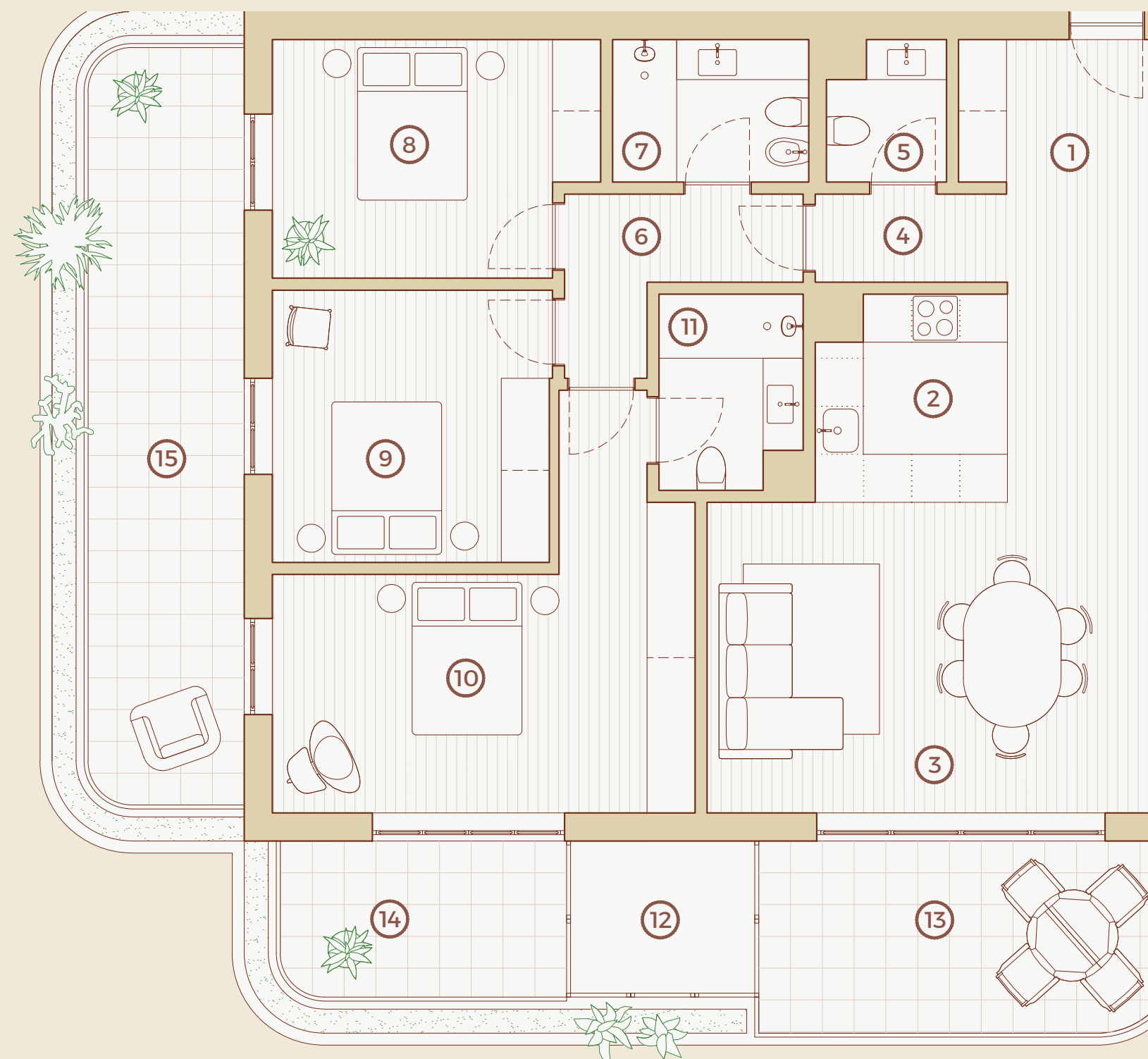
PLANTAS DE PISO
FLOORPLANS

PLANTAS INDIVIDUAIS
INDIVIDUAL FLOORPLANS

MAPA DE ACABAMENTOS
FINISHES MAP



0 1 2



1	Hall	4.5 m ²
2	Cozinha Kitchen	5.8 m ²
3	Sala Living room	28.1 m ²
4	Circulação Circulation	2.5 m ²
5	I.S.	2.4 m ²
6	Circulação Circulation	4.4 m ²
7	I.S.	4.4 m ²
8	Quarto Bedroom	11.4 m ²
9	Quarto Bedroom	11.6 m ²
10	Suite	18.7 m ²
11	I.S.	4.2 m ²
12	Lavandaria Laundry	4.5 m ²
13	Varanda Balcony	12.4 m ²
14	Varanda Balcony	7 m ²
15	Varanda Balcony	18.3 m ²

1965 TELLES

CIDADE JARDIM

T3

Andar
Floor
5

Letra
Letter
C


Área total privativa 147 m²
Total private area

Área interior privativa 117.5 m²
Interior private area

Área exterior privativa 29.5 m²
Exterior private area

Estacionamento (unid.) 2
Parking (units)

Arrecadação Sim
Storage Yes



Alçado Este
East facade



Implantação
Master Plan

DISPONIBILIDADES AVAILABILITY


PLANTAS DE PISO FLOORPLANS

PLANTAS INDIVIDUAIS INDIVIDUAL FLOORPLANS

MAPA DE ACABAMENTOS FINISHES MAP



0 1 2



1	Hall	4.5 m ²
2	Cozinha Kitchen	5.9 m ²
3	Sala Living room	28.1 m ²
4	Circulação Circulation	2.6 m ²
5	I.S.	2.4 m ²
6	Circulação Circulation	4.4 m ²
7	I.S.	4.4 m ²
8	Quarto Bedroom	11.3 m ²
9	Quarto Bedroom	11.6 m ²
10	Suite	18.6 m ²
11	I.S.	4.2 m ²
12	Lavandaria Laundry	4.5 m ²
13	Varanda Balcony	9.1 m ²
14	Varanda Balcony	8.2 m ²

T3

Andar
Floor
5

Letra
Letter
E


Área total privativa 170.7 m²
Total private area

Área interior privativa 121.6 m²
Interior private area

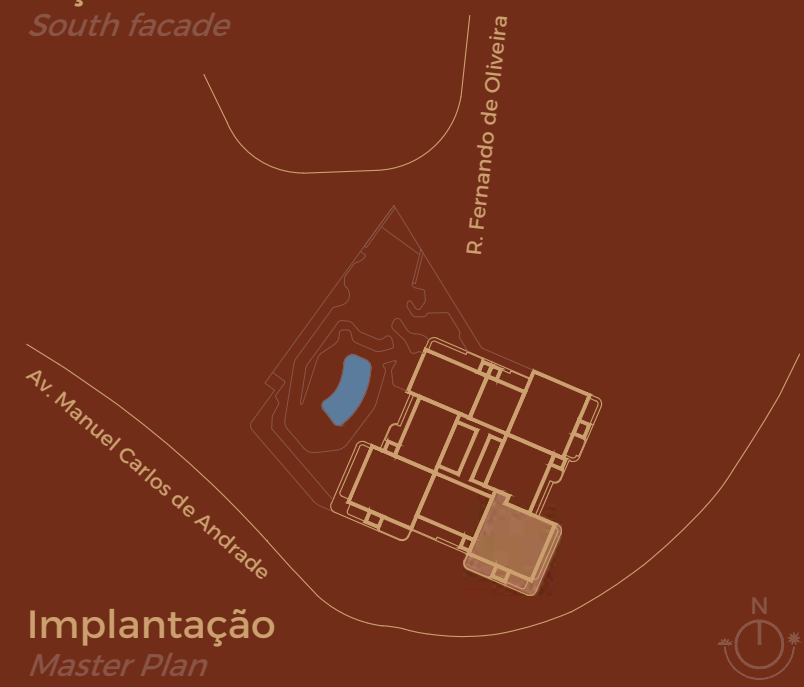
Área exterior privativa 49.1 m²
Exterior private area

Estacionamento (unid.) 2
Parking (units)

Arrecadação Sim
Storage Yes



Alçado Sul
South facade



Implantação
Master Plan

DISPONIBILIDADES
AVAILABILITY

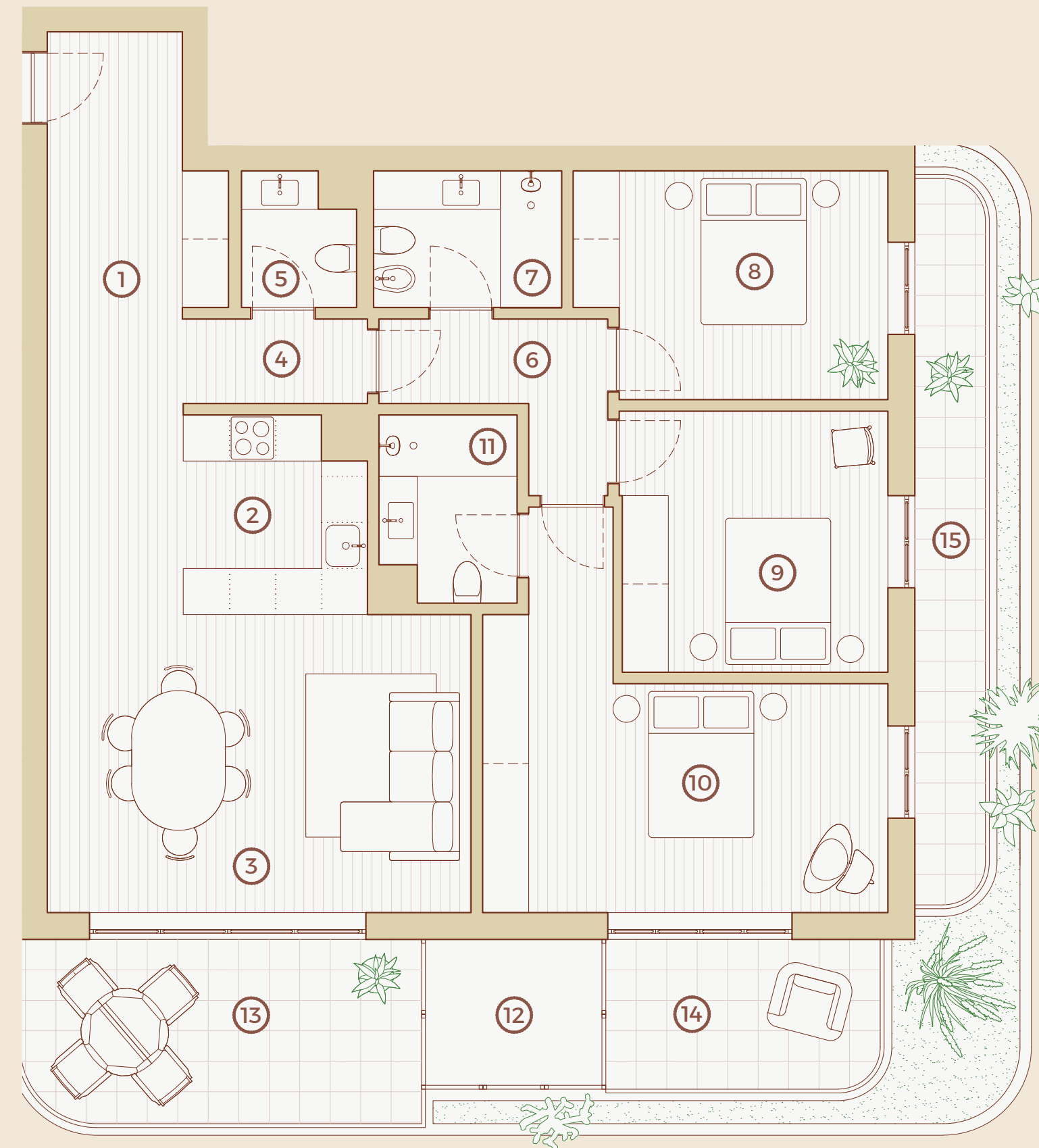
PLANTAS DE PISO
FLOORPLANS

PLANTAS INDIVIDUAIS
INDIVIDUAL FLOORPLANS

MAPA DE ACABAMENTOS
FINISHES MAP



0 1 2



- 1 Hall 7.6 m²
- 2 Cozinha Kitchen 5.9 m²
- 3 Sala Living room 28.1 m²
- 4 Circulação Circulation 2.5 m²
- 5 I.S. 2.4 m²
- 6 Circulação Circulation 4.4 m²
- 7 I.S. 4.4 m²
- 8 Quarto Bedroom 11.4 m²
- 9 Quarto Bedroom 11.6 m²
- 10 Suite 18.7 m²
- 11 I.S. 4.2 m²
- 12 Lavandaria Laundry 4.5 m²
- 13 Varanda Balcony 12.4 m²
- 14 Varanda Balcony 7 m²
- 15 Varanda Balcony 8.6 m²

1965 TELLES

CIDADE JARDIM

T3

Andar
Floor
5

Letra
Letter
G


Área total privativa 180.3 m²
Total private area

Área interior privativa 117.8 m²
Interior private area

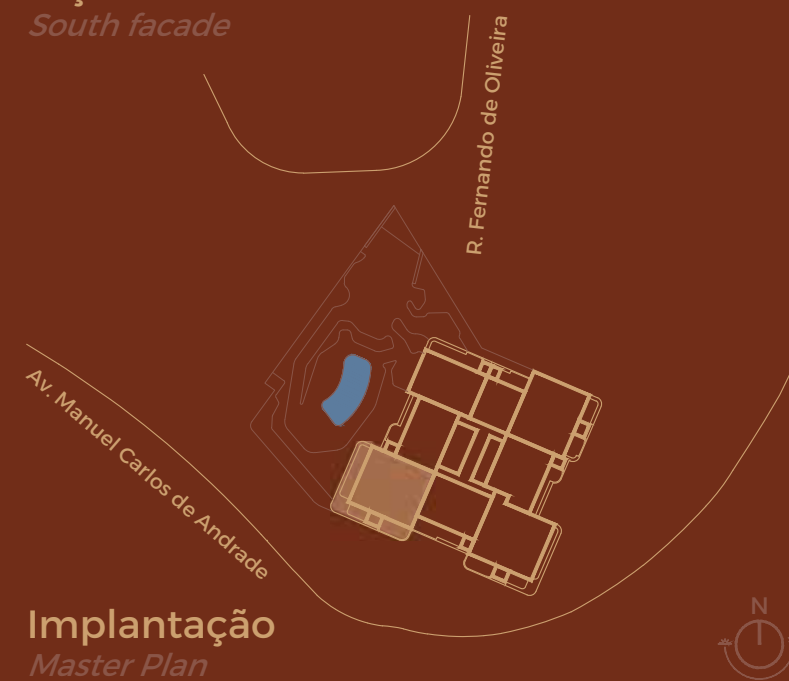
Área exterior privativa 62.5 m²
Exterior private area

Estacionamento (unid.) 2
Parking (units)

Arrecadação Sim
Storage Yes



Alçado Sul
South facade



Implantação
Master Plan

DISPONIBILIDADES
AVAILABILITY


PLANTAS DE PISO
FLOORPLANS

PLANTAS INDIVIDUAIS
INDIVIDUAL FLOORPLANS

MAPA DE ACABAMENTOS
FINISHES MAP



0 1 2



1	Hall	4.5 m ²
2	Cozinha Kitchen	5.9 m ²
3	Sala Living room	28.1 m ²
4	Circulação Circulation	2.6 m ²
5	I.S.	2.4 m ²
6	Circulação Circulation	4.4 m ²
7	I.S.	4.4 m ²
8	Quarto Bedroom	11.4 m ²
9	Quarto Bedroom	11.6 m ²
10	Suite	18.7 m ²
11	I.S.	4.2 m ²
12	Lavandaria Laundry	4.5 m ²
13	Varanda Balcony	12.4 m ²
14	Varanda Balcony	7 m ²
15	Varanda Balcony	18.3 m ²

1965 TELLES

CIDADE JARDIM

T3

Andar
Floor
6

Letra
Letter
C


Área total privativa 146.9 m²
Total private area

Área interior privativa 117.4 m²
Interior private area

Área exterior privativa 29.5 m²
Exterior private area

Estacionamento (unid.) 2
Parking (units)

Arrecadação Sim
Storage Yes



Alçado Este
East facade



Implantação
Master Plan

DISPONIBILIDADES
AVAILABILITY


PLANTAS DE PISO
FLOORPLANS

PLANTAS INDIVIDUAIS
INDIVIDUAL FLOORPLANS

MAPA DE ACABAMENTOS
FINISHES MAP



0 1 2



1	Hall	4.5 m ²
2	Cozinha <i>Kitchen</i>	5.9 m ²
3	Sala <i>Living room</i>	28.1 m ²
4	Circulação <i>Circulation</i>	2.6 m ²
5	I.S.	2.4 m ²
6	Circulação <i>Circulation</i>	4.4 m ²
7	I.S.	4.4 m ²
8	Quarto <i>Bedroom</i>	11.4 m ²
9	Quarto <i>Bedroom</i>	11.6 m ²
10	Suite	18.7 m ²
11	I.S.	4.2 m ²
12	Lavandaria <i>Laundry</i>	4.5 m ²
13	Varanda <i>Balcony</i>	9.1 m ²
14	Varanda <i>Balcony</i>	8.2 m ²

1965 TELLES

CIDADE JARDIM

T3

Andar
Floor
6

Letra
Letter
E


Área total privativa
Total private area
167.1 m²

Área interior privativa
Interior private area
121.6 m²

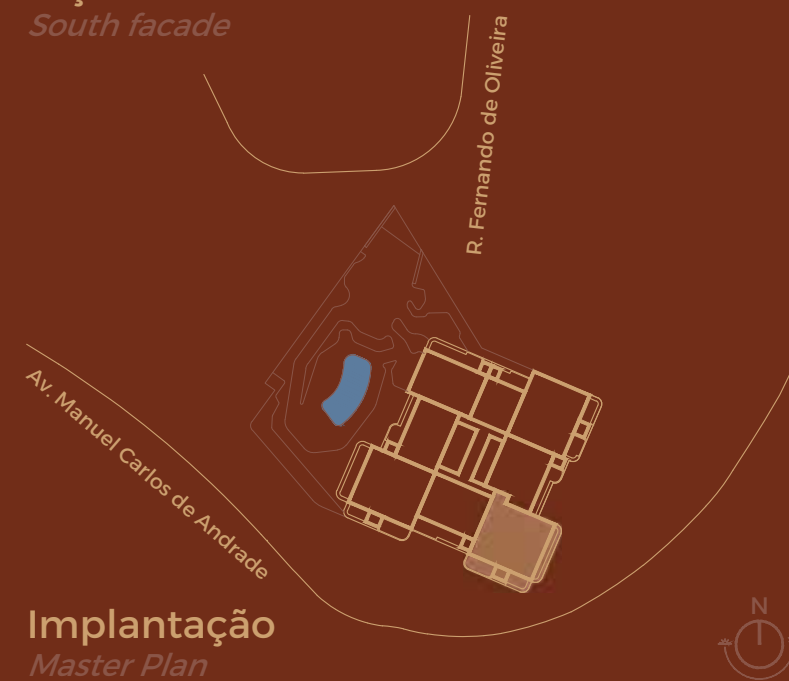
Área exterior privativa
Exterior private area
45.5 m²

Estacionamento (unid.)
Parking (units)
2

Arrecadação
Storage
Sim
Yes



Alçado Sul
South facade



Implantação
Master Plan

DISPONIBILIDADES
AVAILABILITY

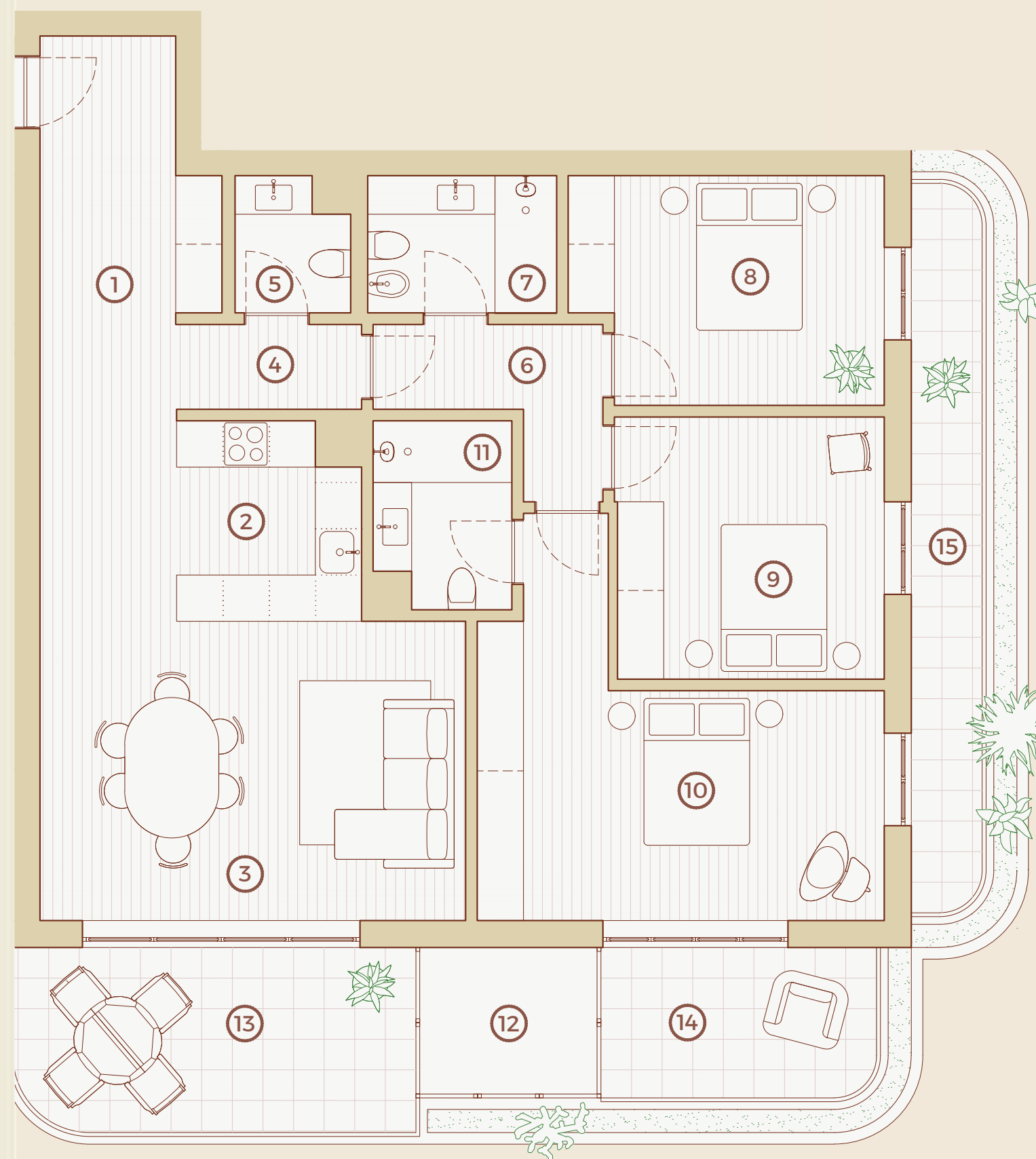
PLANTAS DE PISO
FLOORPLANS

PLANTAS INDIVIDUAIS
INDIVIDUAL FLOORPLANS

MAPA DE ACABAMENTOS
FINISHES MAP



0 1 2



1	Hall	7.6 m ²
2	Cozinha Kitchen	5.9 m ²
3	Sala Living room	26.2 m ²
4	Circulação Circulation	2.5 m ²
5	I.S.	2.4 m ²
6	Circulação Circulation	4.4 m ²
7	I.S.	4.4 m ²
8	Quarto Bedroom	11.4 m ²
9	Quarto Bedroom	11.6 m ²
10	Suite	18.7 m ²
11	I.S.	4.1 m ²
12	Lavandaria Laundry	4.5 m ²
13	Varanda Balcony	12.4 m ²
14	Varanda Balcony	7 m ²
15	Varanda Balcony	8.6 m ²

1965 TELLES

CIDADE JARDIM

T3

Andar
Floor 6
Letra
Letter G


Área total privativa 174.3 m²
Total private area

Área interior privativa 117.8 m²
Interior private area

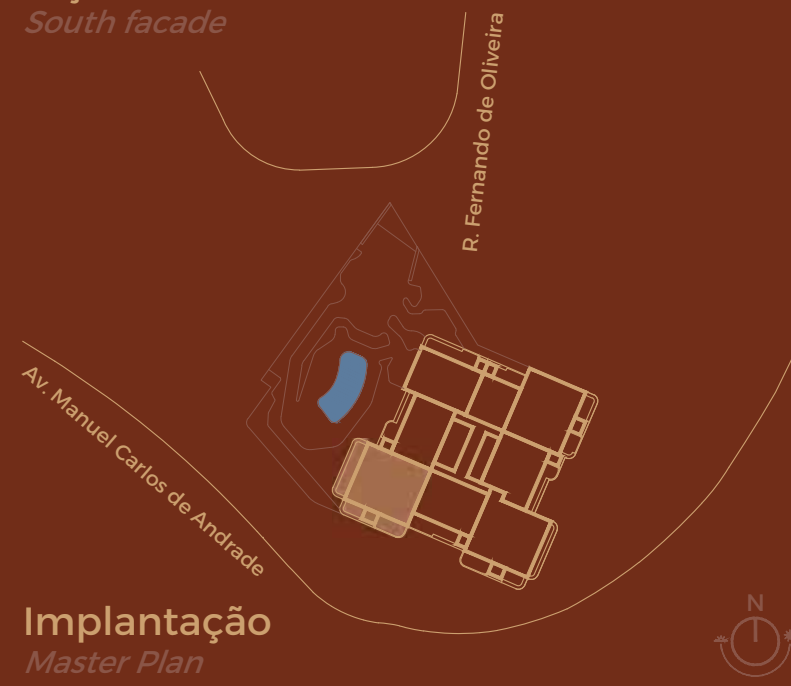
Área exterior privativa 56.5 m²
Exterior private area

Estacionamento (unid.) 2
Parking (units)

Arrecadação Sim
Storage Yes



Alçado Sul
South facade



Implantação
Master Plan

DISPONIBILIDADES
AVAILABILITY

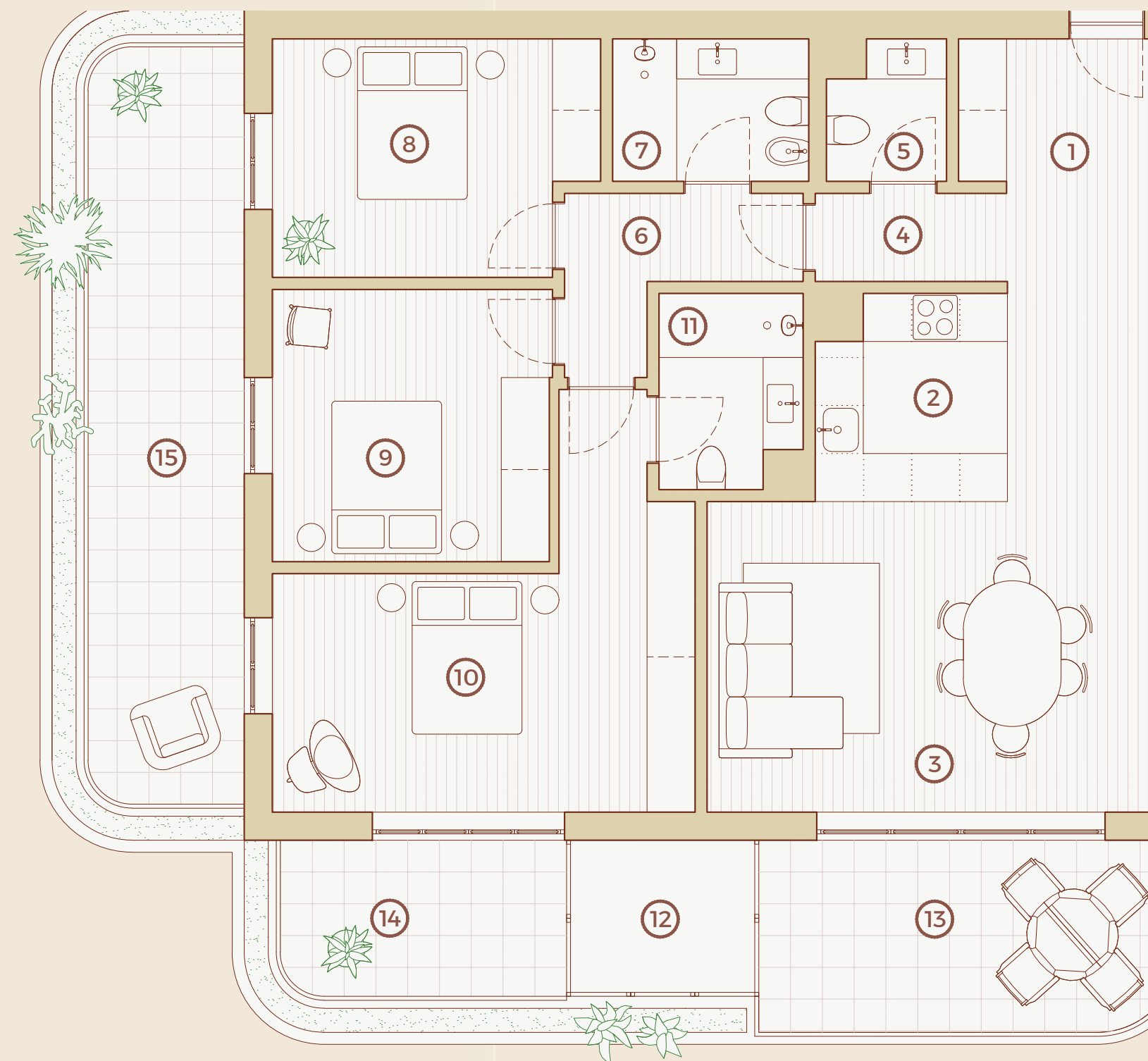
PLANTAS DE PISO
FLOORPLANS

PLANTAS INDIVIDUAIS
INDIVIDUAL FLOORPLANS

MAPA DE ACABAMENTOS
FINISHES MAP



0 1 2



1	Hall	4.5 m ²
2	Cozinha Kitchen	5.9 m ²
3	Sala Living room	28.1 m ²
4	Circulação Circulation	2.6 m ²
5	I.S.	2.4 m ²
6	Circulação Circulation	4.4 m ²
7	I.S.	4.4 m ²
8	Quarto Bedroom	11.4 m ²
9	Quarto Bedroom	11.6 m ²
10	Suite	18.7 m ²
11	I.S.	4.2 m ²
12	Lavandaria Laundry	4.5 m ²
13	Varanda Balcony	12.4 m ²
14	Varanda Balcony	7 m ²
15	Varanda Balcony	18.3 m ²

1965 TELLES

CIDADE JARDIM

T3

Andar
Floor

7

Letra
Letter

A

Área total privativa 218.6 m²
Total private area

Área interior privativa 130.5 m²
Interior private area

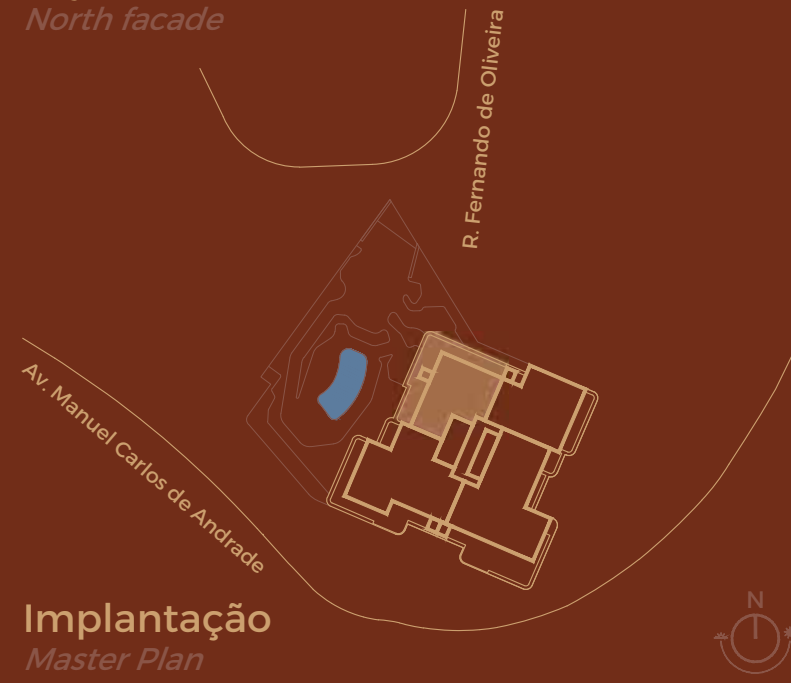
Área exterior privativa 88.1 m²
Exterior private area

Estacionamento (unid.) 3
Parking (units)

Arrecadação Sim
Storage Yes



Alçado Norte
North facade



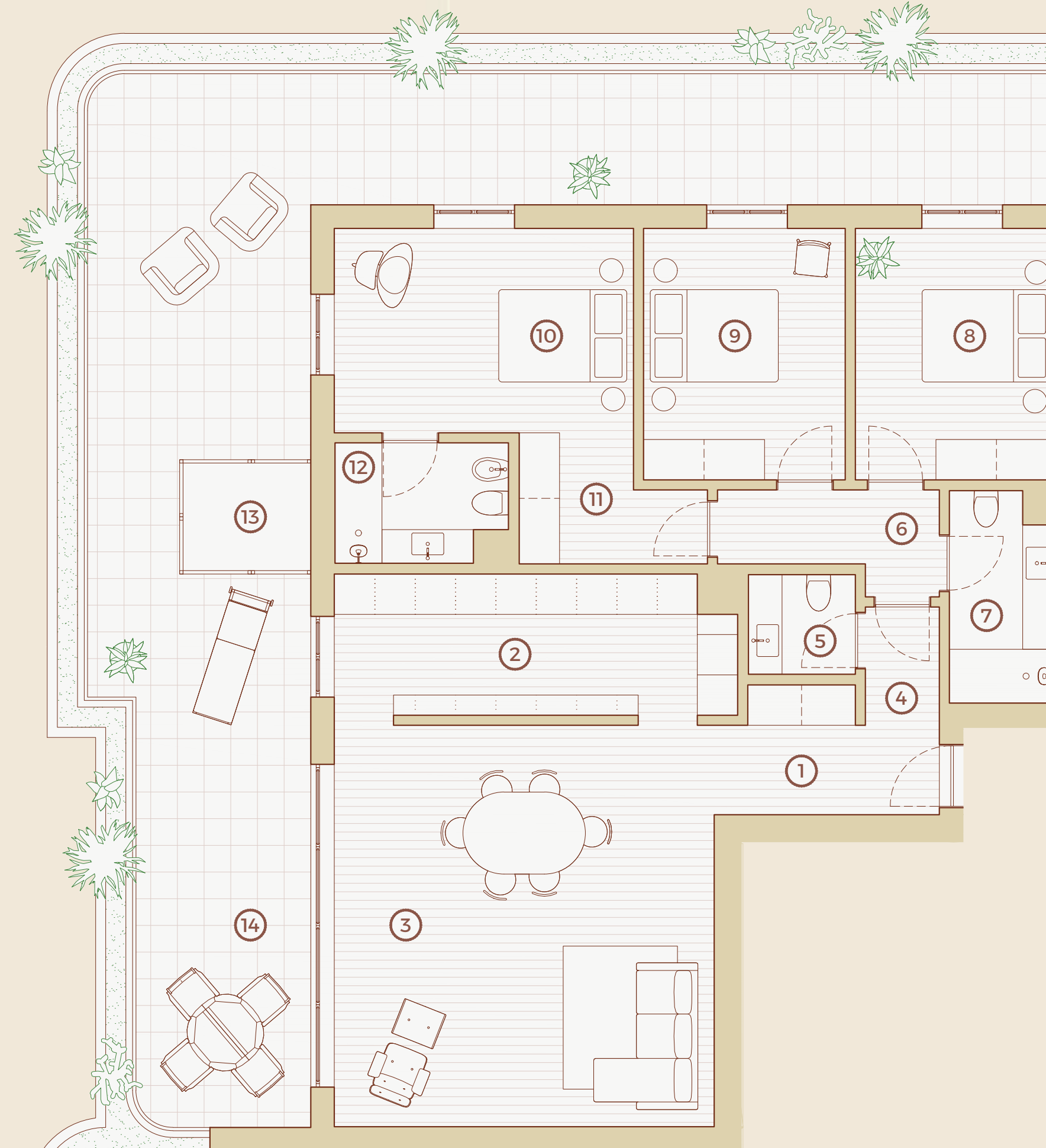
Implantação
Master Plan

DISPONIBILIDADES
AVAILABILITY

PLANTAS DE PISO
FLOORPLANS

PLANTAS INDIVIDUAIS
INDIVIDUAL FLOORPLANS

MAPA DE ACABAMENTOS
FINISHES MAP



1	Hall	5.3 m ²
2	Cozinha Kitchen	12.5 m ²
3	Sala Living room	33.7 m ²
4	Circulação Circulation	1.9 m ²
5	I.S.	2.3 m ²
6	Circulação Circulation	4 m ²
7	I.S.	4.7 m ²
8	Quarto Bedroom	11.1 m ²
9	Quarto Bedroom	11.1 m ²
10	Suite	13.4 m ²
11	Closet	4.5 m ²
12	I.S.	4.3 m ²
13	Lavandaria Laundry	3.2 m ²
14	Terraço Terrace	66.1 m ²

1965 TELLES

CIDADE JARDIM

T3

Andar
Floor
7

Letra
Letter
B

Área total privativa 182.9 m²
Total private area

Área interior privativa 144.7 m²
Interior private area

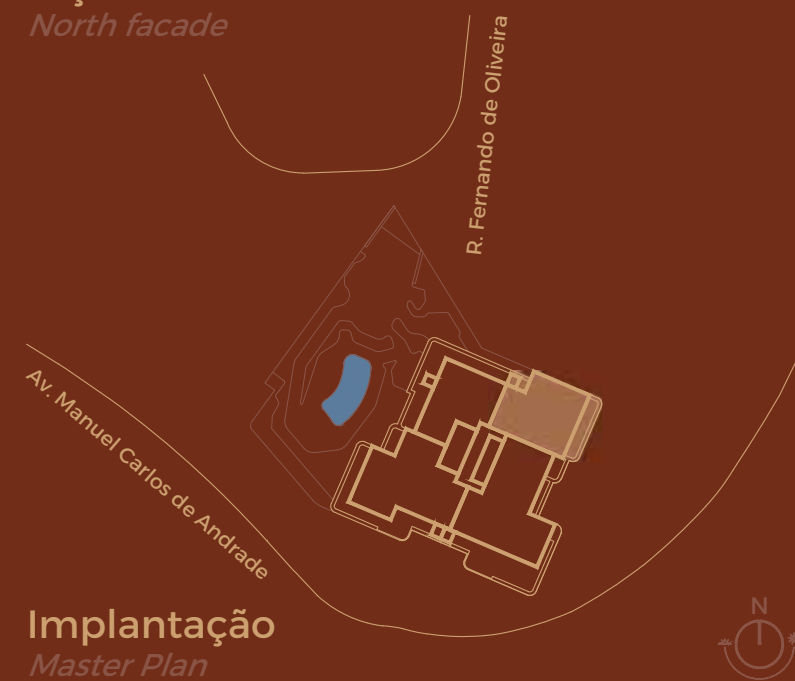
Área exterior privativa 38.2 m²
Exterior private area

Estacionamento (unid.) 3
Parking (units)

Arrecadação Sim
Storage Yes



Alçado Norte
North facade



Implantação
Master Plan

DISPONIBILIDADES
AVAILABILITY


PLANTAS DE PISO
FLOORPLANS

PLANTAS INDIVIDUAIS
INDIVIDUAL FLOORPLANS

MAPA DE ACABAMENTOS
FINISHES MAP



0 1 2



1	Hall	4.3 m ²
2	Circulação Circulation	4.5 m ²
3	Sala Living room	35.4 m ²
4	I.S.	2.6 m ²
5	Cozinha Kitchen	16.1 m ²
6	Circulação Circulation	6.7 m ²
7	I.S.	4.2 m ²
8	Quarto Bedroom	10.9 m ²
9	Quarto Bedroom	10.9 m ²
10	Suite	16.3 m ²
11	Closet	5.6 m ²
12	I.S.	4.4 m ²
13	Lavandaria Laundry	3.2 m ²
14	Terraço Terrace	3.4 m ²
15	Terraço Terrace	20.5 m ²

1965 TELLES

CIDADE JARDIM

T4

Andar
Floor

7

Letra
Letter

C

Área total privativa
Total private area

344 m²

Área interior privativa
Interior private area

229.3 m²

Área exterior privativa
Exterior private area


114.7 m²

Estacionamento (unid.)
Parking (units)

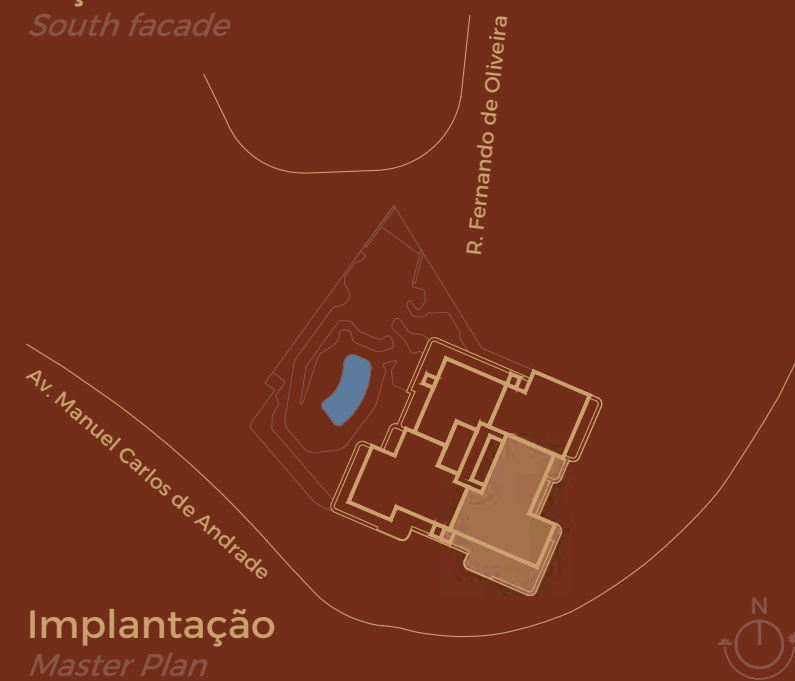
4

Arrecadação
Storage

Sim
Yes



Alçado Sul
South facade



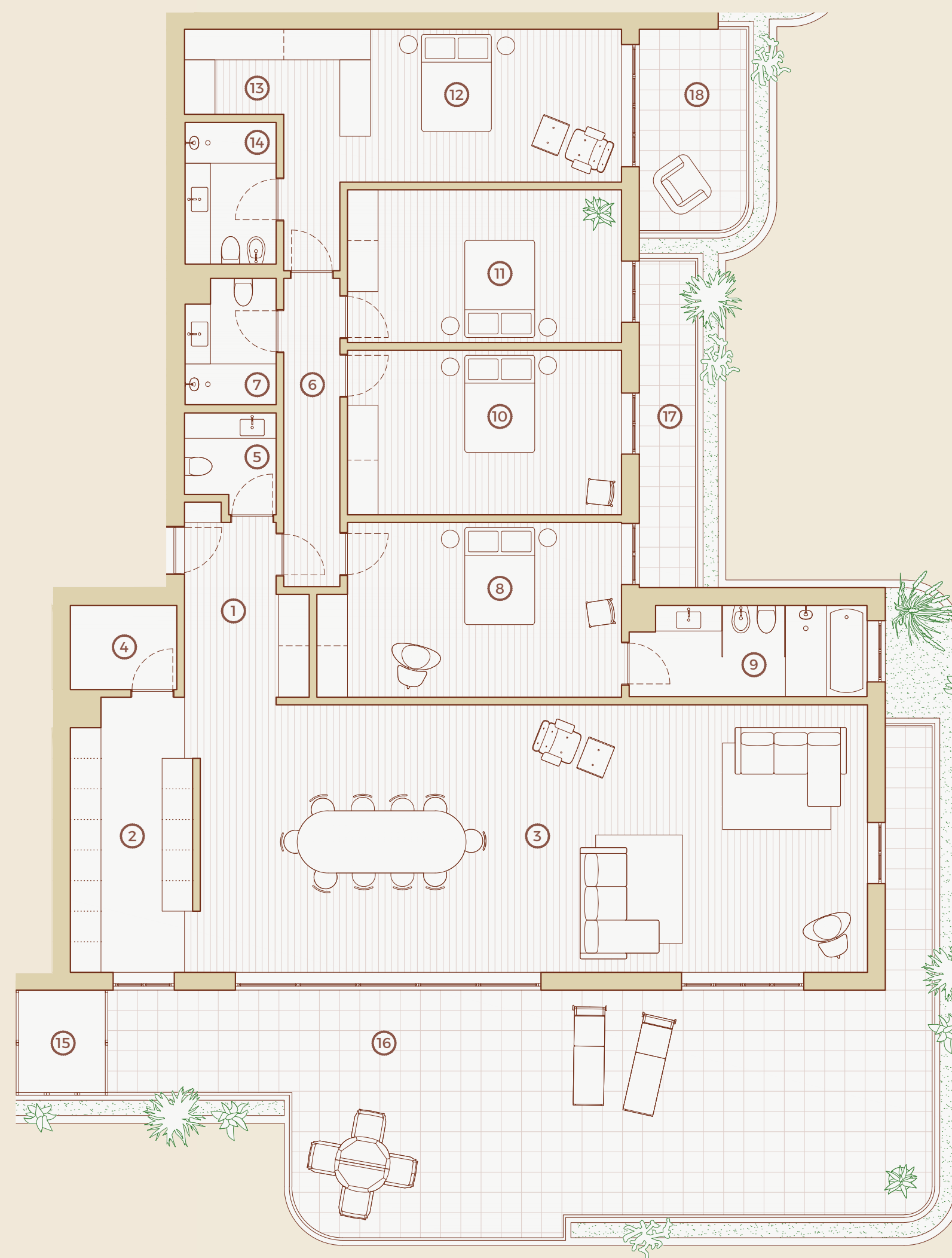
Implantação
Master Plan

DISPONIBILIDADES
AVAILABILITY

PLANTAS DE PISO
FLOORPLANS

PLANTAS INDIVIDUAIS
INDIVIDUAL FLOORPLANS

MAPA DE ACABAMENTOS
FINISHES MAP



0 1 2

1	Hall	7.8 m ²
2	Cozinha Kitchen	12.5 m ²
3	Sala Living room	69.3 m ²
4	Despensa Pantry	3.3 m ²
5	I.S.	3.3 m ²
6	Circulação Circulation	6.5 m ²
7	I.S.	4.2 m ²
8	Suite	19.5 m ²
9	I.S.	8.1 m ²
10	Quarto Bedroom	17.3 m ²
11	Quarto Bedroom	16.1 m ²
12	Suite	15.3 m ²
13	Closet	9.8 m ²
14	I.S.	5 m ²
15	Lavandaria Laundry	3.6 m ²
16	Terraço Terrace	69.6 m ²
17	Terraço Terrace	7.1 m ²
18	Terraço Terrace	8.2 m ²

1965 TELLES

CIDADE JARDIM

T4

Andar
Floor

7

Letra
Letter

D


Área total privativa 301.8 m²
Total private area

Área interior privativa 202.8 m²
Interior private area

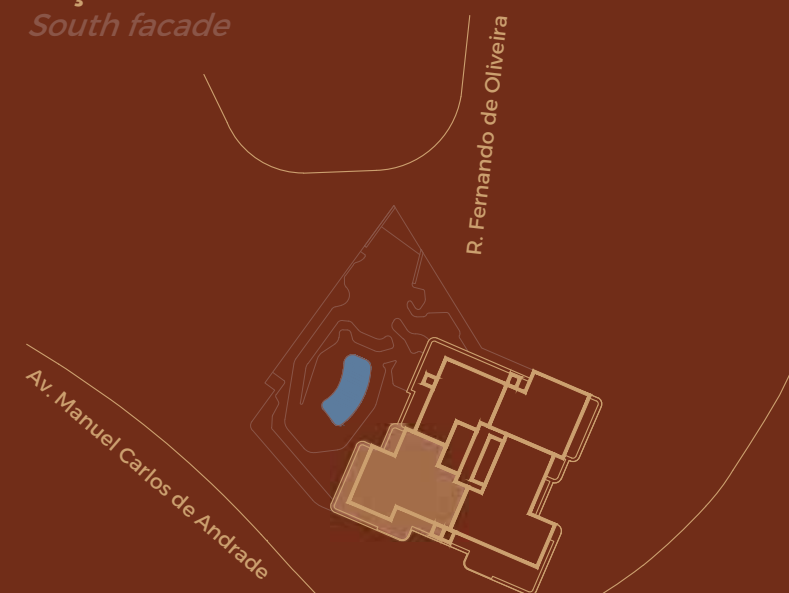
Área exterior privativa 99 m²
Exterior private area

Estacionamento (unid.) 4
Parking (units)

Arrecadação Sim
Storage Yes



Alçado Sul
South facade



Implantação
Master Plan

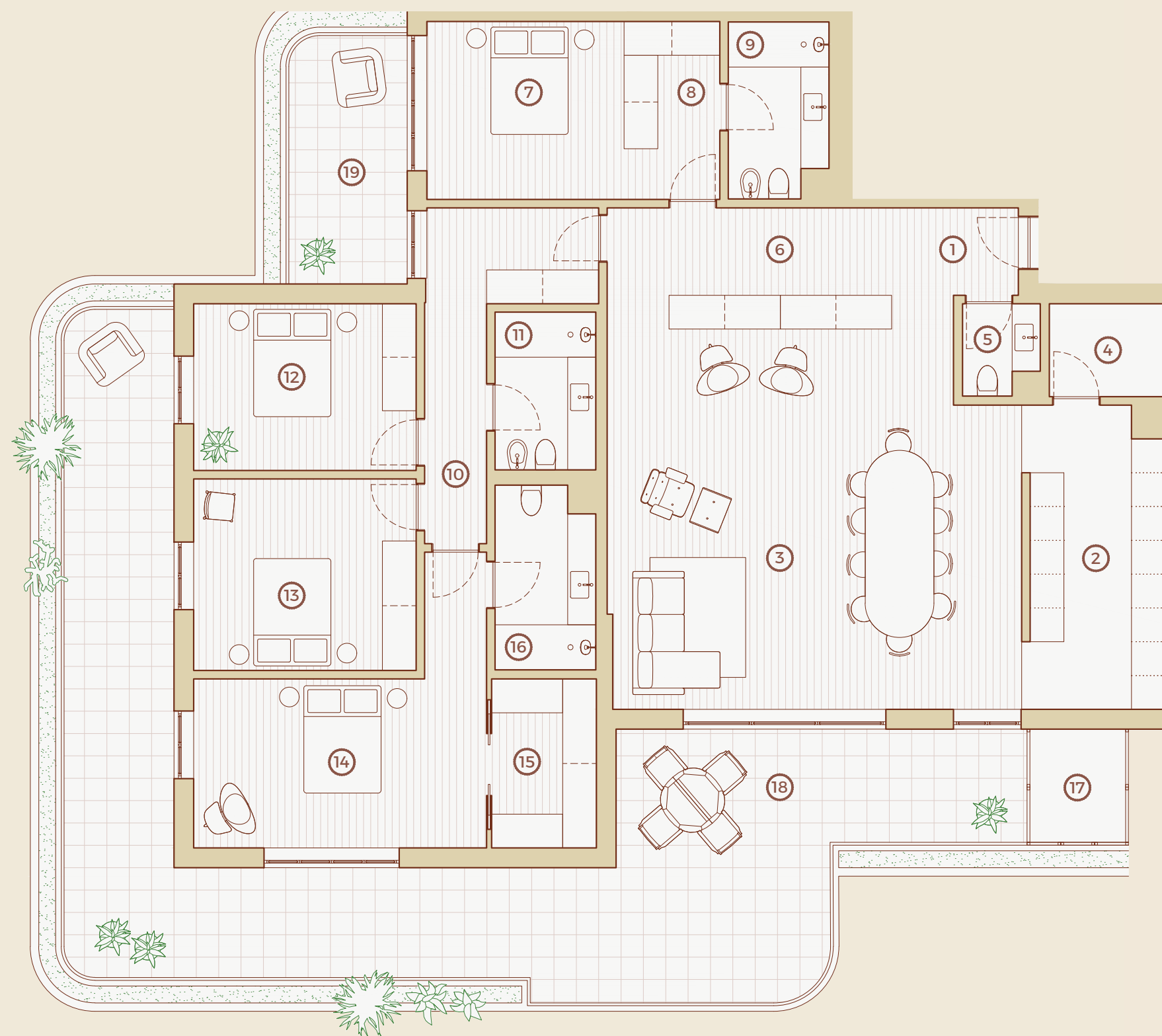


DISPONIBILIDADES
AVAILABILITY

PLANTAS DE PISO
FLOORPLANS

PLANTAS INDIVIDUAIS
INDIVIDUAL FLOORPLANS

MAPA DE ACABAMENTOS
FINISHES MAP



1	Hall	1.7 m ²
2	Cozinha Kitchen	12.9 m ²
3	Sala Living room	51.4 m ²
4	Despensa Pantry	3.3 m ²
5	I.S.	2 m ²
6	Circulação Circulation	9.4 m ²
7	Suite	11 m ²
8	Closet	5.4 m ²
9	I.S.	5.3 m ²
10	Circulação Circulation	9.6 m ²
11	I.S.	5 m ²
12	Quarto Bedroom	11.6 m ²
13	Quarto Bedroom	13.3 m ²
14	Suite	17.9 m ²
15	Closet	5.6 m ²
16	I.S.	5.6 m ²
17	Terraço Terrace	3.6 m ²
18	Terraço Terrace	64.3 m ²
19	Terraço Terrace	9.2 m ²

Sala de Estar

LIVING ROOM



DISPONIBILIDADES
AVAILABILITY

PLANTAS DE PISO
FLOORPLANS

PLANTAS INDIVIDUAIS
INDIVIDUAL FLOORPLANS

MAPA DE ACABAMENTOS
FINISHES MAP

Sala de Estar LIVING ROOM



Sofisticação e Conforto
SOPHISTICATION AND COMFORT



DISPONIBILIDADES
AVAILABILITY

PLANTAS DE PISO
FLOORPLANS

PLANTAS INDIVIDUAIS
INDIVIDUAL FLOORPLANS

MAPA DE ACABAMENTOS
FINISHES MAP

Sala de Estar

LIVING ROOM




Puxador Tupai, acabamento inox escovado ou similar.
Tupai handle, brushed stainless steel finish or similar.



Portas interiores da Vicaima com estrutura alveolar lacado à cor branca ou similar.
Interior doors by Vicaima with a honeycomb structure, lacquered in white or similar.



Pavimento multicamadas com acabamento em madeira nobre de carvalho.
Multilayer flooring with fine oak wood finish.




Rodapé WPC da Gosimat saliente na cor branca ou similar.
WPC skirting board by Gosimat, protruding in white color or similar.



Aparelhagem EFAPEL linha Siza ou similar.
EFAPEL switches and sockets, Siza line or similar.

Pontos de luz no teto e iluminação em fita LED nas sanefas sobre vãos exteriores, com difusor opalino.
Light points on the ceiling and LED strip lighting on the valances over external openings, with opal diffuser.



Paredes e tetos com pintura aquosa na cor branca.
Walls and ceilings painted with water-based painting on the colour white.

Quartos BEDROOM



DISPONIBILIDADES
AVAILABILITY

PLANTAS DE PISO
FLOORPLANS

PLANTAS INDIVIDUAIS
INDIVIDUAL FLOORPLANS

MAPA DE ACABAMENTOS
FINISHES MAP

Quartos BEDROOM



Elegância e Conforto para o Seu Refúgio

ELEGANCE AND COMFORT FOR YOUR REFUGE



DISPONIBILIDADES
AVAILABILITY

PLANTAS DE PISO
FLOORPLANS

PLANTAS INDIVIDUAIS
INDIVIDUAL FLOORPLANS

MAPA DE ACABAMENTOS
FINISHES MAP

Quartos **BEDROOM**




Puxador Tupai, acabamento inox escovado ou similar.
Tupai handle, brushed stainless steel finish or similar.



Portas interiores da Vicaima com estrutura alveolar lacado à cor branca ou similar.
Interior doors by Vicaima with a honeycomb structure, lacquered in white or similar.



Pavimento multicamadas com acabamento em madeira nobre de carvalho.
Multilayer flooring with fine oak wood finish.




Rodapé WPC da Gosimat saliente na cor branca ou similar.
WPC skirting board by Gosimat, protruding in white color or similar.




Aparelhagem EFAPEL linha Siza ou similar.
EFAPEL switches and sockets, Siza line or similar.



Closets de suites com iluminação em perfis encastrados com fita LED e difusor opalino.
En suite wardrobes with recessed profile lighting with LED strip and opal diffuser.



Portas de roupeiros lacados à cor branca, interior em melamina têxtil bege.
Wardrobes lacquered in white, interior in melamine beige textile.



Paredes e tetos com pintura aquosa na cor branca.
Walls and ceilings painted with water-based painting on the colour white.

Cozinha KITCHEN



DISPONIBILIDADES
AVAILABILITY

PLANTAS DE PISO
FLOORPLANS

PLANTAS INDIVIDUAIS
INDIVIDUAL FLOORPLANS

MAPA DE ACABAMENTOS
FINISHES MAP

Cozinha KITCHEN



Funcionalidade e Estilo para Partilhar Momentos

FUNCTIONALITY AND STYLE FOR SHARING MOMENTS



DISPONIBILIDADES
AVAILABILITY

PLANTAS DE PISO
FLOORPLANS

PLANTAS INDIVIDUAIS
INDIVIDUAL FLOORPLANS

MAPA DE ACABAMENTOS
FINISHES MAP

Cozinha KITCHEN



Portas interiores da Vicaima com estrutura alveolar lacado à cor branca ou similar.
Interior doors by Vicaima with a honeycomb structure, lacquered in white or similar.



Revestimentos de pavimento em Grés procelânico da PAVIGRES Milestone mate, cor White ou similar.
Porcelain stoneware in white or similar.




Misturadora bancada de lava-louça com bica alta retrátil OFA e acabamento cromado ou similar.
OFA countertop sink mixer, swivel spout, high retractable spout and chrome finish or similar.



Lava louças em aço inox da marca BLANCO ou similar.
Stainless steel sink from BLANCO or similar.



Bancada e splash panel DEKTON natural ou similar.
Countertop and splash panel natural DEKTON or similar.



Paredes e tetos com pintura aquosa na cor branca.
Walls and ceilings painted with water-based painting on the colour white.



Armários superiores lacados na cor branca mate em MDF hidrófugo com portas em chanfre.
Upper cabinets in matte white lacquered moisture-resistant MDF with chamfered doors.



Iluminação encastrada em fita LED no teto e bancadas, com difusor opalino.
Recessed LED strip lighting on the ceiling and countertops, with opal diffuser.

Eletrodomésticos encastrados da marca SIEMENS ou similar: frigorífico combinado, exaustor, micro-ondas, placa de indução, forno, máquina de lava-louça, máquina de lavar roupa e máquina de secar roupa.
Built-in appliances of the SIEMENS brand or similar: combined fridge, extractor hood, microwave, induction hob, oven, dishwasher, washing machine and tumble dryer.

Armários inferiores em MDF hidrófugo laminada em madeira carvalho.
Lower cabinets in moisture-resistant MDF with oak wood laminate finish.

Casas de Banho BATHROOM



DISPONIBILIDADES
AVAILABILITY

PLANTAS DE PISO
FLOORPLANS

PLANTAS INDIVIDUAIS
INDIVIDUAL FLOORPLANS

MAPA DE ACABAMENTOS
FINISHES MAP

Casas de Banho BATHROOM



Elegância e Conforto para o Seu Bem-Estar

ELEGANCE AND COMFORT FOR YOUR WELL-BEING



DISPONIBILIDADES
AVAILABILITY

PLANTAS DE PISO
FLOORPLANS

PLANTAS INDIVIDUAIS
INDIVIDUAL FLOORPLANS

MAPA DE ACABAMENTOS
FINISHES MAP

Casa de Banho

BATHROOM



Sanita suspensa VALADARES e Tampo Termodur com dobradiça Soft-Close ou similar.
VALADARES wall-hung toilet with Thermodur seat and Soft-Close hinge or similar.



Bidé suspenso VALADARES ou similar.
VALADARES Wall-hung bidet or similar.



Autoclismo embutido OLI 74 plus simflex pneumático com placa blink branca ou similar.
Built-in OLI 74 Plus Simflex pneumatic flush toilet with Blink white plate or similar.



Revestimentos de paredes e pavimento em grés porcelânico da PAVIGRÉS Milestone mate, na cor White ou similar.
Wall and floor coverings in porcelain stoneware by PAVIGRÉS Milestone, matt, in the colour White or similar.




Lavatório da ITALBOX composto por móvel em MDF hidrofugo folhado a laminado de madeira de carvalho. Bancada com 1 cuba embutida em KRION da Porcelanosa ou similar.
Washbasin from ITALBOX, consisting of a vanity unit in water-resistant MDF coated wood. Countertop with an integrated sink in KRION by Porcelanosa or similar.




Misturadora de lavatório Ofa Slim com acabamento cromado ou similar.
Ofa Slim washbasin mixer with chrome finish or similar.




Misturadora bidé Ofa Slim com acabamento cromado ou similar.
Ofa Slim bidet mixer with chrome finish or similar.



Misturadora de duche Ofa linha Slim com acabamento cromado ou similar.
Ofa Slim shower set with chrome finish or similar.




Base de duche Sanindusa modelo Marina Star, acabamento branco ou similar.
Marina Star shower tray, white finish or similar.



Paredes e tetos com pintura com esmalte acrílico, na cor branca.
Walls and ceilings painted with acrylic enamel, in white.

Espelhos embutidos com largura igual à da bancada até ao teto.
Built-in mirrors with the same width as the countertop to the ceiling.

Resguardo da base de duche em vidro temperado com ferragens em aço inox.
Shower tray screen in tempered glass with stainless steel fittings.



Iluminação em sanca com fita LED, com difusor opalino.
Lighting in cove with LED strip, with opal diffuser.

DISPONIBILIDADES
AVAILABILITY

PLANTAS DE PISO
FLOORPLANS

PLANTAS INDIVIDUAIS
INDIVIDUAL FLOORPLANS

MAPA DE ACABAMENTOS
FINISHES MAP


Lavabo Social SOCIAL BATHROOM



Bancada em MDF hidrófugo laminada em madeira carvalho sob lavatório de pousar.
Countertop in water-resistant MDF, wood veneer oak, with an inset washbasin.



Lavatório de pousar da VALADARES, modelo Van Gogh na cor branca ou similar.
VALADARES countertop washbasin, Van Gogh model in white or similar.



Misturadora para lavatório de parede da Ofa Slim com acabamento cromado ou similar.
Ofa Slim built-in washbasin faucet with ring handles, chrome finish or similar.




Pavimento multicamadas com acabamento em madeira nobre de carvalho.
Multilayer flooring with fine oak wood finish.




Sanita suspensa VALADARES e Tampo Termodur com dobradiça Soft-Close ou similar.
VALADARES wall-hung toilet with Thermodur seat and Soft-Close hinge or similar.



Autoclismo embutido OLI 74 plus simflex pneumático com placa blink branca ou similar.
Built-in OLI 74 Plus Simflex pneumatic flush toilet with Blink white plate or similar.



Paredes e tetos com pintura com esmalte acrílico, na cor branca.
Walls and ceilings painted with acrylic enamel, in white.



Iluminação em sanca com fita LED, e difusor opalino.
Lighting in cove with LED strip, and opal diffuser.

Espelhos embutidos com largura igual à da bancada.
Built-in mirrors with the same width as the countertop.

Simplicidade e Estilo

SIMPLICITY AND STYLE

Áreas Comuns COMMON AREAS





DISPONIBILIDADES
AVAILABILITY

PLANTAS DE PISO
FLOORPLANS

PLANTAS INDIVIDUAIS
INDIVIDUAL FLOORPLANS

MAPA DE ACABAMENTOS
FINISHES MAP

Áreas Comuns COMMON AREAS



Conforto, Funcionalidade e Convivência
COMFORT, FUNCTIONALITY AND COEXISTENCE

DISPONIBILIDADES
AVAILABILITY

PLANTAS DE PISO
FLOORPLANS


PLANTAS INDIVIDUAIS
INDIVIDUAL FLOORPLANS

MAPA DE ACABAMENTOS
FINISHES MAP

Piscina e Zona de Jardins POOL AREA AND GARDEN



Pavimento em estrado composto do tipo "Tecnodeck" FS, cor sand brown, com réguas de secção 140x25mm.
Composite decking flooring of the "Tecnodeck" FS type, sand brown color, with boards measuring 140x25 mm in cross-section.



Piscina com revestimento Trésor Bali Anti-Slip 31x62, 6x0,9cm da Rosa Gres.
Swimming pool finished with Trésor Bali Anti-Slip tiles 31x62, 6x0.9cm by Rosa Gres.



Pavimento em betão contínuo desativado in situ RAL 9001.
In-situ exposed aggregate continuous concrete flooring RAL 9001 color.

Zonas verdes e ajardinadas envolvem todo o edifício e a piscina assume local de destaque para momentos de lazer e exercício.
Green and landscaped areas surround the entire building, and the pool becomes a focal point for leisure and exercise.

Pavimento em calçada miúda calcário e granito em passeios.
Small-format limestone and granite cobblestone paving for sidewalks.

Muro de betão à vista.
Exposed concrete wall.



DISPONIBILIDADES
AVAILABILITY

PLANTAS DE PISO
FLOORPLANS

PLANTAS INDIVIDUAIS
INDIVIDUAL FLOORPLANS

MAPA DE ACABAMENTOS
FINISHES MAP


Hall de Entrada ENTRANCE HALL



Portas de elevadores em aço inox.
Elevator doors in stainless steel.



Revestimento de parede com
ripado de madeira de carvalho.
Wall cladding with oak wood slats.



Grés porcelânico da PAVIGRÉS
Milestone mate, na cor silver ou
similar.
Porcelain stoneware by PAVIGRÉS
Milestone matt, in silver colour or
similar.

Conjunto de 2 elevadores elétricos, c/funcionamento silencioso, suave e energeticamente eficiente, portas automáticas e iluminação LED.
Set of 2 electric elevators, featuring silent and smooth operation, energy-efficient, automatic doors and LED lighting.



Iluminação em sanca com fita LED, e difusor opalino.
Lighting in cove with LED strip, and opal diffuser.



Caixas de correio em madeira de carvalho.
Mailboxes in oak wood.


DISPONIBILIDADES
AVAILABILITY

PLANTAS DE PISO
FLOORPLANS

PLANTAS INDIVIDUAIS
INDIVIDUAL FLOORPLANS

MAPA DE ACABAMENTOS
FINISHES MAP

Estacionamento PARKING



PAREDES
Pintura na cor branca.
WALLS
Painting in white.

PAVIMENTOS
Betão afagado com incorporação de endurecedor/pinturas a tinta epoxy. Inclui marcação de lugares de estacionamento e passadeiras na cor RAL 2000.
FLOORS
Polished concrete with the incorporation of hardener/epoxy paint coatings. Includes marking of parking spaces and crosswalks in RAL 2000.

CARREGADORES
Pré-instalação de carregadores elétricos para viaturas automóveis.
CHARGERS
Pre-installation for electric vehicle chargers.

ESTACIONAMENTO

Privativo, no interior do lote, composto por lugares de estacionamento com acesso de entrada e saída controlado com portão automático c/comando à distância.

PARKING

Private, within the lot, consisting of parking spaces with controlled access for entry and exit, equipped with an automatic gate with remote control.

DISPONIBILIDADES
AVAILABILITY


PLANTAS DE PISO
FLOORPLANS

PLANTAS INDIVIDUAIS
INDIVIDUAL FLOORPLANS


MAPA DE ACABAMENTOS
FINISHES MAP

Coworking e Sala de Condomínio

COWORKING & CONDOMINIUM ROOM



Grés porcelânico da PAVIGRÉS Milestone mate, na cor silver ou similar.
Porcelain stoneware by PAVIGRÉS Milestone matt, in silver colour or similar.



Paredes e tetos com pintura aquosa na cor branca.
Walls and ceilings painted with water-based painting on the colour white.



Iluminação em sanca com fita LED, e difusor opalino.
Lighting in cove with LED strip, and opal diffuser.

SALA DE COWORKING

Privativa do condomínio, no interior do edifício, composto por uma sala privada e lavabo social.

COWORKING ROOM

Private for the condominium, inside the building, consisting of a private room and toilet.




DISPONIBILIDADES
AVAILABILITY

PLANTAS DE PISO
FLOORPLANS

PLANTAS INDIVIDUAIS
INDIVIDUAL FLOORPLANS

MAPA DE ACABAMENTOS
FINISHES MAP

Galeria Comercial COMMERCIAL GALLERY



Grés porcelânico da PAVIGRÉS Milestone mate, na cor silver ou similar.
Porcelain stoneware by PAVIGRÉS Milestone matt, in silver colour or similar.



Revestimento com painéis em compósito de madeira da Tecnodeck ou similar, sobre isolamento térmico e alvenaria de tijolo acústico e térmico.
Cladding with Tecnodeck wood composite panels or similar, over thermal insulation and acoustic and thermal brickwork.

1965
TELLES
CIDADE JARDIM

DISPONIBILIDADES
AVAILABILITY

PLANTAS DE PISO
FLOORPLANS

PLANTAS INDIVIDUAIS
INDIVIDUAL FLOORPLANS

MAPA DE ACABAMENTOS
FINISHES MAP

Fachadas FACADES



WWW.1965CIDADEJARDIM.PT/TELLES

COMERCIAL@1965CIDADEJARDIM.PT

+351 910 713 848

VOLTAR
BACK
↑

DISPONIBILIDADES
AVAILABILITY

PLANTAS DE PISO
FLOORPLANS

PLANTAS INDIVIDUAIS
INDIVIDUAL FLOORPLANS

MAPA DE ACABAMENTOS
FINISHES MAP

Fachadas FACADES



Design Contemporâneo e Sustentabilidade
CONTEMPORARY DESIGN AND SUSTAINABILITY

DISPONIBILIDADES
AVAILABILITY

PLANTAS DE PISO
FLOORPLANS

PLANTAS INDIVIDUAIS
INDIVIDUAL FLOORPLANS

MAPA DE ACABAMENTOS
FINISHES MAP

Fachadas FACADES




Betão aparente com cofragem metálica e verniz incolor.
Exposed concrete with metal formwork and clear varnish.



Caixilhos em alumínio termolacado, na cor aço corten, como corte térmico e vidro duplo.
Thermally lacquered aluminum window frames, in corten steel color, with thermal break and double glazing.



Revestimento com painéis em compósito de madeira da Technodeck ou similar, sobre isolamento térmico e alvenaria de tijolo acústico e térmico.
Cladding with Technodeck wood composite panels or similar, over thermal insulation and acoustic and thermal brickwork.



Sistema ETICS pintado na cor branca.
ETICS system painted in the color white.



Guardas metálicas na cor aço corten.
Metal railings in corten steel color.



Aplique de parede em alumínio CUBO com acabamento em aço corten, ou similar.
Aluminum wall lamp CUBO or equivalent.

Paredes exteriores em alvenaria de tijolo acústico e térmico.
Acoustic and thermal brick exterior walls.

1965
TELLES
CIDADE JARDIM

DISPONIBILIDADES
AVAILABILITY

PLANTAS DE PISO
FLOORPLANS

PLANTAS INDIVIDUAIS
INDIVIDUAL FLOORPLANS

MAPA DE ACABAMENTOS
FINISHES MAP

Conforto, Segurança e Sustentabilidade COMFORT, SAFETY AND SUSTAINABILITY



WWW.1965CIDADEJARDIM.PT/TELLES

COMERCIAL@1965CIDADEJARDIM.PT

+351 910 713 848

VOLTAR
BACK
↑



DISPONIBILIDADES
AVAILABILITY

PLANTAS DE PISO
FLOORPLANS

PLANTAS INDIVIDUAIS
INDIVIDUAL FLOORPLANS

MAPA DE ACABAMENTOS
FINISHES MAP

Conforto, Segurança e Sustentabilidade

COMFORT, SAFETY AND SUSTAINABILITY



Sistema de Climatização com unidades multi-split da marca Panasonic ou similar (embutido no teto falso).
Air conditioning system with multi-split units from the brand Panasonic or similar (embedded in the false ceiling).



Porta de acesso blindada aos apartamentos com acabamento interior lacado à cor branca.
Armoured apartment's access door with interior finish lacquered in white.

Sistema de Detecção de Incêndios e de Monóxido de carbono nas garagens e desenfumagem mecânica.
Fire and carbon monoxide detection system in the garages and mechanical smoke extraction.

Sistema de Painéis Fotovoltaicos instalados na cobertura para produção de energia elétrica solar (sistema de energia renovável - sustentabilidade).
Solar Panel System installed on the roof for solar electricity generation (renewable energy system - sustainability).

Sistema de iluminação automático acionada por sensores de movimento e iluminação de emergência nas zonas comuns e garagens.
Automatic lighting system activated by motion sensors and emergency lighting in common areas and garages.

Portas corta-fogo com barra anti-pânico, brancas nos acessos verticais dos pisos para a caixa de escadas.
Fire-resistant doors with panic bar, in white, at the vertical access points to the stairwell.

Utilização de materiais de construção com declarações ambientais de produto - EPD (Environmental Product Declaration).
Use of construction materials with EPD (Environmental Product Declaration).

Sistema de aquecimento de águas com bomba de calor e depósito de acumulação de águas.
Water heating system with heat pump and water storage tank.

Fundações e estrutura em betão armado com dimensionamento antissísmico.
Foundations and reinforced concrete structure with anti-seismic system.

Instalação de redes de TV, telefones, dados e vídeo porteiro.
Installation of TV networks, telephones, internet, and video intercom systems.



1965

TELLES

CIDADE  JARDIM

WWW.1965CIDADEJARDIM.PT/TELLES

COMERCIAL@1965CIDADEJARDIM.PT

+351 910 713 848

Esta informação é meramente indicativa e poderá, por motivos técnicos, comerciais e legais, ser sujeita a alterações, sem aviso prévio, pelo que não tem carácter contratual. O mobiliário e artigos de decoração representados não se incluem no produto final a comercializar.

This information is purely indicative and may be changed without prior notice for technical, commercial, or legal reasons, and therefore contractually non-binding. The furniture and decorative items represented are not included in the final product to be sold.